

ROMÂNIA
JUDEȚUL TELEORMAN
CONSILIUL LOCAL SCRIOAȘTEA

HOTĂRÂRE
Privind aprobarea bugetului de venituri și cheltuieli al
comunei Scrioaștea pe anul 2015

CONSILIUL LOCAL AL COMUNEI SCRIOAȘTEA, JUDEȚUL TELEORMAN, întrunit în ședință
de lucru, având în vedere:

- adresa nr. 10758/20.01.2015 a Administrației județene a Finanțelor Publice Teleorman, Serviciul de Sinteză și Asistența Elaborării și Execuției Bugetelor Locale privind valoarea estimată a veniturilor din cotele defalcate din impozitul pe venit pentru anii 2015-2018;
- adresa nr. 10759/20.01.2015 a Administrației județene a Finanțelor Publice Teleorman, Serviciul de Sinteză și Asistența Elaborării și Execuției Bugetelor Locale;
- adresa nr. 11514/23.01.2015 a Administrației județene a Finanțelor Publice a Județului Teleorman, prin care se comunică nivelul maxim al cheltuielilor de personal aferent bugetului general centralizat al unităților administrativ – teritoriale;
- adresa nr. 11229/22.01.2015 a Administrației județene a Finanțelor Publice a Județului Teleorman, prin care se comunică valoarea pe anul 2015 și a estimărilor pe perioada 2016-2018 a sumelor defalcate din taxa pe valoarea adăugată pentru finanțarea cheltuielilor descentralizate la nivelul comunelor, orașelor, municipiilor, sectoarelor și municipiului bucurești și a sumelor defalcate din taxa pe valoarea adăugată pentru echilibrarea bugetelor locale;
- expunerea de motive a primarului Comunei Scrioaștea, județul Teleorman, dl Șefu Marian;
- raportul compartimentului de specialitate întocmit de contabil privind necesitatea aprobării bugetului propriu al comunei Scrioaștea pe anul 2015;
- anunțul nr. 139/16.01.2015 privind aducerea la cunoștință publică a proiectului privind aprobarea bugetului propriu al comunei Scrioaștea pe anul 2015;
- proces-verbal de afisare nr. 168/16.01.2015 a proiectului privind aprobarea bugetului propriu al comunei Scrioaștea;
- rapoartele de avizare ale comisiilor de specialitate pe principalele domenii de activitate ale Consiliului local;
- prevederile art.6 alin.(4) din Legea nr.52/2003 privind transparența decizională în administrația publică;
- prevederile art.8 litera „a”, art.19 alin.(1) litera „a”, art.20 alin.(1) litera „a”, art.26.art.39 alin.(3),(4),(5),(6) și(8) art.45,art.46 și art 76¹ din Legea nr.273/2006 privind finanțele publice locale modificată și completată;
- prevederile Legii bugetului de stat pe anul 2015 nr.186/2014;
- prevederile art.36 alin.(2) lit.”b”,alin.(4) lit.”a” din Legea nr.215/2001 privind administrația publică locală, republicată, modificată și completată

În temeiul art.45 alin.(2),litera „a” din Legea nr.215/2001 privind administrația publică locală, republicată, modificată și completată

**CONSILIUL LOCAL SCRIOAȘTEA
HOTĂRĂȘTE:**

Art.1. Se aprobă bugetul general centralizat al comunei Scrioaștea pe anul 2015, conform anexelor 1, 2 și 3.


Art.2. Anexele nr. 1, 2, 3 fac parte integrantă din prezenta hotărâre.

Art.3. Primarul comunei Scrioaștea prin Compartimentul buget – finanțe, impozite și taxe locale, contabilitate și casierie, va asigura punerea în aplicare a prevederilor prezentei hotărâri.

Art.5. Secretarul comunei Scrioaștea, va comunica în termen legal prezenta hotărâre Instituției Prefectului Județului Teleorman și altor instituții interesate.

Președinte de ședință,

Iosif GANĂ



Contrasemnează

SECRETAR

Burcea Florentina

Nr. 5 / 09.02.2015

SCRIOAȘTEA

Prezenta hotărâre a fost adoptată cu 11 voturi "pentru", 1 voturi "împotriva", — "abțineri", dintr-un nr. de 12 consilieri prezenți din totalul de 12 consilieri în funcție.

R A P O R T

Având în vedere adresa nr.11229/22.01.2015 prin care se comunica valoarea pe anul 2015 și a estimărilor pe perioada 2016-2018 a sumelor defalcate din taxa pe valoarea adăugată pentru finanțarea cheltuielilor descentralizate la nivelul comunelor, adresa nr.10759/20.01.2015 prin care se repartizează sumele din cota de 18,5% din impozitul pe venit și a sumelor din taxa pe valoarea adăugată pentru echilibrarea bugetelor locale, adresa nr.10758/20.01.2015 prin care se comunica valoarea estimată a veniturilor din cotele defalcate din impozitul pe venit conform situației anexate.

Mii lei

Nr. Crt.	Denumire indicator	2015	2016	2017	2018
1.	Sume alocate din cote defalcate din imp. pe venit pt. echilibrarea bugetelor locale	144	-	-	-
2.	Sume defalcate din TVA pt. finanțarea chelt. descentralizat la nivelul comunelor, orașelor, municipiilor, sectoarelor și munic. București, din care pentru:	1604	1530	1529	1554
	-finanțarea de bază a unităților de învățământ preuniversitar de stat, din care:	989	1123	1226	1251
	-salarii, sporuri, indemniz. și alte drepturi salariale în bani stabilite prin lege, precum și contrib. aferente acestora	878	1010	1111	1133
	-chelt. prevăzute la art. 104 alin. 2 lit. b)-d) din Legea educației naționale nr. 1/2011	111	113	115	118
	Hotărâri judecătorești pt. plata salariilor în unitățile de învățământ preuniversitar de stat	312	104	-	-
	-finanțarea drepturilor asistenților personali ai persoanelor cu handicap grav sau indemnizațiile lunare	233	233	233	233
	-finanțarea chelt. conf. prevederilor art. 5 alin. (3) lit. d)-f) din Legea bugetului de stat pe anul 2014	70	70	70	70
3.	Sume defalcate din taxa pe valoarea adăugată pt. echilibrarea bugetelor locale	749,46	749,46	749,46	749,46
4.	Sume alocate din cotele defalcate din imp. pe venit	238	244	247	247

Sumele prevăzute în adresele de mai sus vor fi folosite la proiectul bugetului local pe anul 2015 și a estimărilor pe perioada 2016-2018 atât la partea de venituri cât și la cea de cheltuieli. Prin adresa nr. 11514/23.01.2015 nivelul maxim al cheltuielilor de personal este de 1856 mii lei, rezultând o diferență de 218 mii lei față de sumele repartizate, urmând ca acestea să se adauge la cheltuielile de personal la cap 51020103 iar la următoarea rectificarea de buget vom solicita majorarea nivelului maxim al cheltuielilor de personal. Suma de 218 mii lei se va trece la fondul de rezerva în bugetul pe anul 2015.

Față de cele menționate mai sus, supun spre aprobare proiectul bugetului local pe anul 2015 și a estimărilor pe perioada 2016-2018.

CONTABIL,
 CORNEA MIHAELA,





Ministerul Finanțelor Publice

Agencia Națională de
Administrare Fiscală

Directia Generală Regională a
Finanțelor Publice Ploiești
Administrația Județeană a
Finanțelor Publice Teleorman

ANAF

Directia Generală Regională
a Finanțelor Publice - Ploiești

Str. Dunării nr. 188
Alexandria, Teleorman
Tel : + 0247 421 168
Fax : +0247 421 178
e-mail: ALTRJUDX01@mfinante.ro

JUDEȚUL TELEORMAN
PRIMĂRIA COMUNEI SCRIOAȘTEA

Nr. 230 Data 22/01/2015

Către : Municipiul/Orasul/Comuna SCRIOAȘTEA

In atenția : Doamnei/Domnului Primar

Ref : Decizia Sefului Administrației Județene a Finanțelor Publice Teleorman
nr. 40 din 21 ianuarie 2015

De la : Administrația Județeană a Finanțelor Publice Teleorman
Serviciul Sinteză și Asistența Elaborării și Execuției Bugetelor Locale

Nr. Înreg./data : M229 /22.01.2015

Stimata Doamna/Stimate Domn,

Având în vedere Decizia Sefului Administrației Județene a Finanțelor Publice Teleorman nr. 40 din 21 ianuarie 2015 va comunicăm valoarea pe anul 2015 și a estimarilor pe perioada 2016-2018 a Sumelor defalcate din taxa pe valoarea adăugată pentru finanțarea cheltuielilor descentralizate la nivelul comunelor, oraselor, municipiilor, sectoarelor și municipiului București și a Sumelor defalcate din taxa pe valoarea adăugată pentru echilibrarea bugetelor locale.

Cu stimă,

Sef Administratie
Comanescu Lefteri



Municipiul Orașul/Comuna Sălcuștea

- mil lei -

Nr. crt.	Denumire indicator	2015	2016	2017	2018
1.	<p>Sume defalcate din taxa pe valoarea adăugată pentru finanțarea cheltuielilor descentralizate la nivelul comunelor, oraselor, municipiilor, sectoarelor și municipiului București, din care pentru:</p> <ul style="list-style-type: none"> -Finanțarea de baza a unităților de învățământ preuniversitar de stat, din care: <ul style="list-style-type: none"> -Salarii, sporuri, indemnizații și alte drepturi salariale în bani stabilite prin lege, precum și contribuții aferente acestora -Cheltuieli prevăzute la art. 104 alin. 2 lit. b)-e) din Legea educației naționale nr. 1/2011 -Hotărâri judecătorești pentru plata salariilor în unitățile de învățământ preuniversitar de stat -Finanțarea drepturilor asistentilor personali ai persoanelor cu handicap grav sau indemnizațiile lunare -Finanțarea cheltuielilor conform prevederilor art. 5 alin. (3) litera d)-litera f) din Legea bugetului de stat pe anul 2015 	1604	1530	1529	1559
		989	1123	1226	1251
		818	1010	1111	1139
		111	113	115	118
		312	104	-	-
		233	233	233	233
		70	70	70	70
2.	Sume defalcate din taxa pe valoarea adăugată pentru echilibrarea bugetelor locale	34146	34146	34146	34146

Cosfalea



Ministerul Finanțelor Publice
Agenția Națională de
Administrare Fiscală



Directia Generală Regională
a Finanțelor Publice - Ploiești

Directia Generală Regională a
Finanțelor Publice Ploiești
Administrația Județeană a
Finanțelor Publice Teleorman

Str. Dunării nr. 188
Alexandria, Teleorman
Tel : +0247 421 168
Fax : +0247 421 178
e-mail: ALTRJUDX01@mfinante.ro

JUDEȚUL TELEORMAN
PRIMĂRIA COMUNEI SCRIOAȘTEA
Nr. _____ Data ____ / ____ / 20__

Către : Municipiul/Orasul/Comuna SCRIOAȘTEA
În atenția : Doamnei/Domnului Primar
Ref : Prevederile art. 50 din Legea nr. 273/2006 privind finanțele publice locale, cu modificările și completările ulterioare
De la : Administrația Județeană a Finanțelor Publice Teleorman
Serviciul Sinteza și Asistența Elaborării și Execuției Bugetelor Locale
Nr. înreg./data : 12086 /28.01.2015

Stimata Doamna/Stimate Domn,

În conformitate cu prevederile art. 50 alin (2), litera a) din Legea nr. 273/2006 privind finanțele publice locale și Adresei Ministerului Finanțelor Publice nr. 415150/2015, vă comunicăm repartizarea pe trimestre a sumelor defalcate din taxa pe valoarea adăugată pentru bugetele locale pe anul 2015, după cum urmează:

-mii lei-

Nr. crt.	Denumire indicator	Plan 2015	Trim. I	Trim. II	Trim. III	Trim. IV
I	Sume defalcate din taxa pe valoarea adăugată pentru finanțarea cheltuielilor descentralizate la nivelul comunelor, oraselor, municipiilor, sectoarelor și Municipiului București	1604	495	425	323	361
II	Sume defalcate din taxa pe valoarea adăugată pentru echilibrarea bugetelor locale	749,46	228	202	141	178,46
III	Sume alocate din cote defalcate din impozitul pe venit pentru echilibrarea bugetelor locale	144	36	36	36	36

Cu stima,
Sef Administrație
Comanescu Leticia



Confidentialitate

Ministerul Finanțelor Publice

Agencia Națională de
Administrație Fiscală

Direcția Generală Regională a
Finanțelor Publice Ploiești
Administrația Județeană a
Finanțelor Publice Teleorman

ANAF

Direcția Generală Regională
a Finanțelor Publice - Ploiești

Str. Dunării nr. 188
Alexandria, Teleorman
Tel : +0247 421 168
Fax : +0247 421 178
e-mail: ALTRJUDX01@mfinante.ro

JUDEȚUL TELEORMAN
PRIMĂRIA COMUNEI SCRIOAȘTEA

Nr. 244 Data 23/01/2015

Către : Municipiul/Orasul/Comuna Scricioaștea

In atenția : Doamnei/Domnului Primar

Ref : Decizia nr. 42 din 22 ianuarie 2015 a Sefului Administrației
Județene a Finanțelor Publice Teleorman

De la : Administrația Județeană a Finanțelor Publice Teleorman
Serviciul Sinteză și Asistența Elaborării și Execuției Bugetelor Locale

Nr. înreg./data : 11514 / 23.01.2015

Stimată Doamna/Stimate Domn,

Având în vedere Decizia Sefului Administrației Județene a Finanțelor Publice Teleorman nr. 42 din 22 ianuarie 2015, vă comunicăm nivelul maxim al cheltuielilor de personal aferent bugetului general centralizat al unităților administrativ-teritoriale, după cum urmează:

- mii lei -

Denumire indicator	Decizia Sefului Administrației Județene a Finanțelor Publice Teleorman nr. 42 din 22 ianuarie 2015
Nivelului maxim al cheltuielilor de personal aferent bugetului general centralizat al unităților administrativ-teritoriale	1856

Cu stimă,

[Signature]
Sef Administrație
Comanescu Left



Trezorer Sef,
Bomboe Viorica *[Signature]*

Sef Serviciu SAEEBL,
Velea Ana *[Signature]*

<http://anaf.mfinante.ro/wps/portal/Teleorman>

Costa Mihai

JUDEȚUL TELEORMAN
PRIMĂRIA COMUNEI SCRIOAȘTEA
Nr. 204 Data 27/01/2015



Ministerul Finanțelor Publice
Agencia Națională de
Administrare Fiscală



Direcția Generală Regională a
Finanțelor Publice Ploiești
Administrația Județeană a
Finanțelor Publice Teleorman

Str. Dunării nr. 188
Alexandria, Teleorman
Tel : + 0247 421 168
Fax : +0247 421 178
e-mail: ALTRJUDX01@mfinante.ro

Către : Municipiul/Orasul/Comuna SCRIOAȘTEA
In atenia : Doamnei/Domnului Primar
Ref. : Prevederile art. 39 alin. (2) din Legea nr. 273/2006 privind finantele publice locale, cu modificarile si completarile ulterioare
De la : Administratia Județeană Finanțelor Publice Teleorman
Serviciul Sinteză și Asistența Elaborării și Execuției Bugetelor Locale
Nr. Înreg./data : 10458 /20.01.2015

Stimata Doamna/Stimate Dornn,

În conformitate cu prevederile art. 39 alin. (2) din Legea nr. 273/2006 privind finantele publice locale, cu modificarile si completarile ulterioare, va comunicam ca valoarea estimata a veniturilor din cotele defalcate din impozitul pe venit pe anul 2015 este de 238 mii lei, pentru anul 2016 este de 244 mii lei, pentru anul 2017 este de 247 mii lei, iar pentru anul 2018 este de 247 mii lei.

Cu stimă,

Sef Administratie
Comanescu Leticia

Contabilizata

JUDEȚUL TELEORMAN
PRIMĂRIA COMUNEI SCRIOAȘTEA
Nr. 205 Data 21.01.2015



Ministerul Finanțelor Publice
Agenția Națională de
Administrare Fiscală



Direcția Generală Regională
a Finanțelor Publice - Ploiești

Direcția Generală Regională a
Finanțelor Publice Ploiești
Administrația Județeană a
Finanțelor Publice Teleorman

Str. Dunării nr. 188
Alexandria, Teleorman
Tel : +0247 421 168
Fax : +0247 421 178
e-mail: ALTRJUDX01@mfinante.ro

Către : Municipiul/Orasul/Comuna Scuiștea
In atentie : Doamnei/Domnului Primar
Ref : HG nr. 14/2015
De la : Administrația Județeană a Finanțelor Publice Teleorman
Serviciul Sinteza și Asistența Elaborării și Execuției Bugetelor
Locale
Nr. înreg./data : 10459 /20.01.2015

Stimata Doamna/Stimate Domn,

Potrivit prevederilor art. 1 din Hotărârea Guvernului nr. 14/2015 privind repartizarea pe unitati administrativ-teritoriale a sumelor din cota de 18,5% din impozitul pe venit si a sumelor defalcate din taxa pe valoarea adaugata pentru echilibrarea bugetelor locale, pentru Municipiul/Orasul/Comuna Scuiștea s-au aprobat Sume alocate din cotele defalcate din impozitul pe venit pentru echilibrarea bugetelor locale (04.02.04) in suma de 144 mii lei si Sume defalcate din taxa pe valoarea pentru echilibrarea bugetelor locale (11.02.06) in suma de 415 mii lei, în vederea asigurării limitelor de venituri proprii pe categorii de unitati administrative-teritoriale.

Consiliile locale vor dispune măsurile necesare pentru includerea în bugetul local pe anul 2015 a sumelor repartizate.

Ministerul Finanțelor Publice a introdus modificările corespunzătoare în volumul și structura bugetului de stat pe anul 2015.

Cu stimă,

Sef Administratie
Comanescu Lefter



Cod rand	Cod indicator	Program	Din care credite bugetare destinate stingerii plătilor restante	Estimari								
				Trim I	Trim II	Trim III	Trim IV					
SECTIUNEA FUNCTIONARE SECTIUNEA FUNCTIONARE TOTAL VENITURI VENITURI PROPRII I. VENITURI CURENTE A. VENITURI FISCALE A1. IMPOZIT PE VENIT, PROFIT SI CASTIGURI DIN CAPITAL A12. IMPOZIT PE VENIT, PROFIT, SI CASTIGURI DIN CAPITAL DE LA PERSOANE FIZICE Impozit pe venit Impozitul pe veniturile din transferul proprietatilor imobiliare din patrimoniul personal Cote si sume defalcate din impozitul pe venit Cote defalcate din impozitul pe venit Suma alocate de la consiliul județean pentru echilibrarea bugetelor locale A3. IMPOZITE SI TAXE PE PROPRIETATE Impozite si taxe pe proprietate Impozit pe cladiri Impozit pe cladiri - PF Impozit pe cladiri - PJ Impozit pe terenuri Impozit pe terenuri - PF Impozit pe terenuri - PJ Impozit pe terenurile extravilane A4. IMPOZITE SI TAXE PE BUNURI SI SERVICII Sume defalcate din TVA Sume defalcate din taxa pe valoarea adaugata pentru finantarea cheltuielilor descentralizate la nivelul comunelor, oraselor, municipiilor, sectoarelor si Municipiului Bucuresti Sume defalcate din TVA pt echilibrarea bugetelor locale Taxe pe utilizarea bunurilor, autorizarea utilizarii bunurilor sau pe desfasurarea de activitati Taxa asupra mijloacelor de transport												
1		3.282,44		912,61	890,69	751,57	727,57	3.325,46	3.343,46	3.384,96		
2	00.01	3.282,44		912,61	890,69	751,57	727,57	3.325,46	3.343,46	3.384,96		
3	48.02	950,42		175,61	352,13	287,57	135,11	976,00	991,00	1.003,50		
4	00.02	3.215,44		898,61	890,69	751,57	674,57	3.255,46	3.269,46	3.306,96		
5	00.03	3.074,68		830,11	970,63	681,77	642,17	3.019,46	3.027,96	3.059,96		
6	00.04	386,52		67,30	135,53	118,87	64,82	393,00	396,00	396,00		
7	00.06	386,52		67,30	135,53	118,87	64,82	393,00	396,00	396,00		
8	03.02	4,52		1,30	1,50	1,50	0,22	5,00	5,00	5,00		
9	03.02.18	4,52		1,30	1,50	1,50	0,22	5,00	5,00	5,00		
10	04.02	382,00		66,00	134,03	117,37	64,60	388,00	391,00	391,00		
11	04.02.01	238,00		30,00	98,03	81,37	28,60	244,00	247,00	247,00		
12	04.02.04	144,00		36,00	36,00	36,00	36,00	144,00	144,00	144,00		
13	00.09	282,90		28,11	137,10	86,90	30,79	293,00	296,00	300,00		
14	07.02	282,90		28,11	137,10	86,90	30,79	293,00	296,00	300,00		
15	07.02.01	66,60		8,00	9,87	40,87	7,86	68,00	68,00	68,00		
16	07.02.01.01	58,70		5,00	8,90	37,90	6,90	60,00	60,00	60,00		
17	07.02.01.02	7,90		3,00	0,97	2,97	0,96	8,00	8,00	8,00		
18	07.02.02	216,30		20,11	127,23	46,03	22,93	225,00	228,00	232,00		
19	07.02.02.01	44,60		5,00	20,00	12,00	7,60	46,00	47,00	48,00		
20	07.02.02.02	2,60		0,20	0,80	0,80	0,80	4,00	4,00	5,00		
21	07.02.02.03	169,10		14,91	106,43	33,23	14,53	175,00	177,00	179,00		
22	00.10	2.400,56		733,70	646,00	475,00	545,86	2.326,46	2.329,96	2.357,46		
23	11.02	2.353,46		723,00	627,00	464,00	539,46	2.279,46	2.278,46	2.303,46		
24	11.02.02	1.604,00		495,00	425,00	323,00	361,00	1.530,00	1.529,00	1.554,00		
25	11.02.06	749,46		228,00	202,00	141,00	178,46	749,46	749,46	749,46		
26	16.02	47,10		10,70	19,00	11,00	6,40	49,00	51,50	54,00		
27	16.02.02	46,40		10,00	19,00	11,00	6,40	48,00	50,00	52,00		

DENUMIREA INDICATORILOR	Cod rand	Cod indicator	Program	Din care credite bugetare destinate	Trim I	Trim II	Trim III	Trim IV	Esuat		
									2016	2017	2018
Taxa asupra mijloacelor de transport - PF	28	16.02.02.01	31,40		6,00	15,00	6,00	4,40	32,00	33,00	34,00
Taxa asupra mijloacelor de transport - PJ	29	16.02.02.02	15,00		4,00	4,00	5,00	2,00	16,00	17,00	18,00
Taxe si tarife pentru eliberarea de licente si autorizatii de functionare	30	16.02.03	0,70		0,70	0,00	0,00	0,00	1,00	1,50	2,00
A6. ALTE IMPOZITE SI TAXE FISCALE	31	00.11	4,70		1,00	2,00	1,00	0,70	5,00	6,00	6,50
Alte impozite si taxe fiscale	32	18.02	4,70		1,00	2,00	1,00	0,70	5,00	6,00	6,50
Alte impozite si taxe	33	18.02.50	4,70		1,00	2,00	1,00	0,70	5,00	6,00	6,50
C. VENITURI NEFISCALE	34	00.12	140,76		68,50	-29,94	69,80	32,40	236,00	241,50	251,00
C1. VENITURI DIN PROPRIETATE	35	00.13	3,20		1,00	1,00	1,00	0,20	4,00	4,50	5,00
Venituri din proprietate	36	30.02	3,20		1,00	1,00	1,00	0,20	4,00	4,50	5,00
Venituri din concesiuni si inchirieri	37	30.02.05	3,20		1,00	1,00	1,00	0,20	4,00	4,50	5,00
Alte venituri din concesiuni si inchirieri de catre institutiile publice	38	30.02.05.30	3,20		1,00	1,00	1,00	0,20	4,00	4,50	5,00
C2. VANZARI DE BUNURI SI SERVICII	39	00.14	137,56		67,50	-30,94	68,80	32,20	232,00	237,00	246,00
Venituri din prestari de servicii si alte activitati	40	33.02	59,20		19,00	14,00	21,80	4,40	62,00	63,00	65,00
Venituri din prestari de servicii	41	33.02.08	24,40		10,00	5,00	7,00	2,40	26,00	26,50	28,00
Alte venituri din prestari de servicii si alte activitati	42	33.02.50	34,80		9,00	9,00	14,80	2,00	36,00	36,50	37,00
Venituri din taxe administrative, eliberari de permise	43	34.02	11,30		3,00	3,00	4,00	1,30	12,00	13,00	13,50
Taxe extrajudiciare de timbru	44	34.02.02	11,30		3,00	3,00	4,00	1,30	12,00	13,00	13,50
Amenzi, penalitati si confiscari	45	35.02	13,00		3,50	3,50	5,00	1,00	14,00	15,00	15,50
Venituri din amenzi si alte sanctiuni aplicate conform dispozitiilor legale	46	35.02.01	13,00		3,50	3,50	5,00	1,00	14,00	15,00	15,50
Venituri din amenzi si alte sanctiuni aplicate de catre alte institutii de specialitate	47	35.02.01.02	13,00		3,50	3,50	5,00	1,00	14,00	15,00	15,50
Diverse venituri	48	36.02	142,50		42,00	37,00	38,00	25,50	144,00	146,00	152,00
Taxe speciale	49	36.02.06	37,20		15,00	10,00	11,00	1,20	38,00	39,00	40,00
Alte venituri	50	36.02.50	105,30		27,00	27,00	27,00	24,30	106,00	107,00	112,00
Transferuri voluntare, altele decat subventiile	51	37.02	-88,44		0,00	-88,44	0,00	0,00	0,00	0,00	0,00
Varsaminte din sectiunea de functionare pentru finantarea sectiunii de dezvoltare a bugetului local (cu semnul minus)	52	37.02.03	-88,44		0,00	-88,44	0,00	0,00	0,00	0,00	0,00
IV. SUBVENTII	53	00.17	67,00		14,00	0,00	0,00	53,00	70,00	74,00	74,00
SUBVENTII DE LA ALTE NIVELE ALE ADMINISTRATIEI PUBLICE	54	00.18	67,00		14,00	0,00	0,00	53,00	70,00	74,00	74,00
Subventii de la bugetul de stat	55	42.02	67,00		14,00	0,00	0,00	53,00	70,00	74,00	74,00
B. Curente	56		67,00		14,00	0,00	0,00	53,00	70,00	74,00	74,00
Ajutor pentru incalzirea locuintei cu lemne, carbuni si combustibili petrolieri	57	42.02.34	67,00		14,00	0,00	0,00	53,00	70,00	74,00	74,00

DENUMIREA INDICATORILOR	Cod rand	Cod indicator	Program	Din care credite bugetare destinate stingerii platilor restante	Trim I	Trim II	Trim III	Trim IV	Estimar		
									2016	2017	2018
TOTAL CHELTUIELI	58		3.282,44	0,00	912,61	890,69	751,57	727,57	3.325,46	3.343,46	3.384,96
CHELTUIELI CURENTE	59	01	3.282,44	0,00	912,61	890,69	751,57	727,57	3.325,46	3.343,46	3.384,96
TITLUL I CHELTUIELI DE PERSONAL	60	10	1.856,00	0,00	565,31	516,49	438,27	335,93	1.924,00	1.891,00	1.965,00
TITLUL II BUNURI SI SERVICII	61	20	960,44	0,00	251,30	249,20	228,30	231,64	985,46	1.034,46	1.001,96
TITLUL V FONDURI DE REZERVA	62	50	50,00	0,00	0,00	50,00	0,00	0,00	0,00	0,00	0,00
Fond de rezerva bugetara la dispozitia autoritatilor locale	63	50.04	50,00	0,00	0,00	50,00	0,00	0,00	x	x	x
TITLUL IX ASISTENTA SOCIALA	64	57	406,00	0,00	91,00	75,00	80,00	160,00	406,00	406,00	406,00
Asigurari sociale	65	57.01	0,00	0,00	0,00	0,00	0,00	0,00	x	x	x
Ajutoare sociale	66	57.02	406,00	0,00	91,00	75,00	80,00	160,00	x	x	x
Ajutoare sociale in numerar	67	57.02.01	406,00	0,00	91,00	75,00	80,00	160,00	x	x	x
TITLUL XI ALTE CHELTUIELI	68	59	10,00	0,00	5,00	0,00	5,00	0,00	10,00	12,00	12,00
Burse	69	59.01	0,00	0,00	0,00	0,00	0,00	0,00	x	x	x
Asociatii si fundatii	70	59.11	10,00	0,00	5,00	0,00	5,00	0,00	x	x	x
Partea I-a SERVICII PUBLICE GENERALE	71	50.02	1.114,44	0,00	297,80	332,92	285,37	198,35	1.235,00	1.210,00	1.265,96
Autoritati publice si actiuni externe	72	51.02	1.064,44	0,00	297,80	282,92	285,37	198,35	1.150,00	1.210,00	1.265,96
CHELTUIELI CURENTE	73	01	1.064,44	0,00	297,80	282,92	285,37	198,35	1.150,00	1.210,00	1.265,96
TITLUL I CHELTUIELI DE PERSONAL	74	10	620,00	0,00	165,50	171,72	188,07	94,71	700,00	750,00	800,00
TITLUL II BUNURI SI SERVICII	75	20	444,44	0,00	132,30	111,20	97,30	103,64	450,00	460,00	465,96
Din total capitol											
Autoritati executive si legislative	76	51.02.01	1.064,44	0,00	297,80	282,92	285,37	198,35	1.150,00	1.210,00	1.265,96
Autoritati executive	77	51.02.01.03	1.064,44	0,00	297,80	282,92	285,37	198,35	1.150,00	1.210,00	1.265,96
Alte servicii publice generale	78	54.02	50,00	0,00	0,00	50,00	0,00	0,00	85,00	0,00	0,00
CHELTUIELI CURENTE	79	01	50,00	0,00	0,00	50,00	0,00	0,00	85,00	0,00	0,00
TITLUL I CHELTUIELI DE PERSONAL	80	10	0,00	0,00	0,00	0,00	0,00	0,00	80,00	0,00	0,00
TITLUL II BUNURI SI SERVICII	81	20	0,00	0,00	0,00	0,00	0,00	0,00	5,00	0,00	0,00
TITLUL V FONDURI DE REZERVA	82	50	50,00	0,00	0,00	50,00	0,00	0,00	0,00	0,00	0,00
Fond de rezerva bugetara la dispozitia autoritatilor locale	83	50.04	50,00	0,00	0,00	50,00	0,00	0,00	x	x	x
Din total capitol											
Fond de rezerva bugetara la dispozitia autoritatilor locale	84	54.02.05	50,00	0,00	0,00	50,00	0,00	0,00	85,00	0,00	0,00
Partea a II-a APARARE, ORDINE PUBLICA SI SIGURANTA NATIONALA	85	59.02	153,00	0,00	40,00	40,00	40,00	33,00	155,00	157,00	159,00
Ordine publica si siguranta nationala	86	61.02	153,00	0,00	40,00	40,00	40,00	33,00	155,00	157,00	159,00
CHELTUIELI CURENTE	87	01	153,00	0,00	40,00	40,00	40,00	33,00	155,00	157,00	159,00

DENUMIREA INDICATORILOR	Cod rand	Cod indicator	Program	Din care credite bugetare destinate stingerii platilor restante	Trim				Trim IV	Estimari		
					I	II	III	IV		2016	2017	2018
TITLUL II BUNURI SI SERVICII	88	20	153,00	0,00	40,00	40,00	40,00	40,00	33,00	155,00	157,00	159,00
Din total capitol												
Alte cheltuieli in domeniul ordinii publice si sigurantei nationale	89	61.02.50	153,00	0,00	40,00	40,00	40,00	40,00	33,00	155,00	157,00	159,00
Partea a III-a CHELTUIELI SOCIAL-CULTURALE	90	64.02	1.795,00	0,00	512,81	440,77	380,20	461,22	461,22	1.706,00	1.707,50	1.755,00
Invatamant	91	65.02	1.317,00	0,00	408,81	356,77	260,20	291,22	291,22	1.227,00	1.226,00	1.251,00
CHELTUIELI CURENTE	92	01	1.317,00	0,00	408,81	356,77	260,20	291,22	291,22	1.227,00	1.226,00	1.251,00
TITLUL I CHELTUIELI DE PERSONAL	93	10	1.206,00	0,00	392,81	337,77	243,20	232,22	1.114,00	1.114,00	1.111,00	1.133,00
TITLUL II BUNURI SI SERVICII	94	20	111,00	0,00	16,00	19,00	17,00	59,00	113,00	113,00	115,00	118,00
Din total capitol												
Invatamant prescolar si primar	95	65.02.03	637,76	0,00	200,63	166,73	132,76	137,64	137,64	731,00	730,00	746,00
Invatamant prescolar	96	65.02.03.01	292,22	0,00	93,64	76,60	60,87	61,11	61,11	361,00	361,00	369,00
Invatamant primar	97	65.02.03.02	345,54	0,00	106,99	90,13	71,89	76,53	76,53	370,00	369,00	377,00
Invatamant secundar	98	65.02.04	679,24	0,00	208,18	190,04	127,44	153,98	153,98	496,00	496,00	505,00
Invatamant secundar inferior	99	65.02.04.01	679,24	0,00	208,18	190,04	127,44	153,98	153,98	496,00	496,00	505,00
Cultura, recreere si religie	100	67.02	72,00	0,00	13,00	9,00	40,00	10,00	10,00	73,00	75,50	78,00
CHELTUIELI CURENTE	101	01	72,00	0,00	13,00	9,00	40,00	10,00	10,00	73,00	75,50	78,00
TITLUL I CHELTUIELI DE PERSONAL	102	10	30,00	0,00	7,00	7,00	7,00	9,00	9,00	30,00	30,00	32,00
TITLUL II BUNURI SI SERVICII	103	20	32,00	0,00	1,00	2,00	28,00	1,00	1,00	33,00	33,50	34,00
TITLUL XI ALTE CHELTUIELI	104	59	10,00	0,00	5,00	0,00	5,00	0,00	0,00	10,00	12,00	12,00
Burse	105	59.01	0,00	0,00	0,00	0,00	0,00	0,00	0,00	x	x	x
Asociatii si fundatii	106	59.11	10,00	0,00	5,00	0,00	5,00	0,00	0,00	x	x	x
Din total capitol												
Servicii culturale	107	67.02.03	62,00	0,00	8,00	9,00	35,00	10,00	10,00	63,00	63,50	66,00
Biblioteca publice comunale, orasesti, municipale	108	67.02.03.02	30,00	0,00	7,00	7,00	7,00	9,00	9,00	30,00	30,00	32,00
Camine culturale	109	67.02.03.07	32,00	0,00	1,00	2,00	28,00	1,00	1,00	33,00	33,50	34,00
Servicii recreative si sportive	110	67.02.05	10,00	0,00	5,00	0,00	5,00	0,00	0,00	10,00	12,00	12,00
Sport	111	67.02.05.01	10,00	0,00	5,00	0,00	5,00	0,00	0,00	10,00	12,00	12,00
Servicii religioase	112	67.02.06	0,00	0,00	0,00	0,00	0,00	0,00	0,00	0,00	0,00	0,00
Asiguranți si asistenta sociala	113	68.02	406,00	0,00	91,00	75,00	80,00	160,00	160,00	406,00	406,00	406,00
CHELTUIELI CURENTE	114	01	406,00	0,00	91,00	75,00	80,00	160,00	160,00	406,00	406,00	406,00
TITLUL IX ASISTENTA SOCIALA	115	57	406,00	0,00	91,00	75,00	80,00	160,00	160,00	406,00	406,00	406,00
Asiguranți sociale	116	57.01	0,00	0,00	0,00	0,00	0,00	0,00	0,00	x	x	x
Ajutoare sociale	117	57.02	406,00	0,00	91,00	75,00	80,00	160,00	160,00	x	x	x

DENUMIREA INDICATORILOR	Cod rand	Cod indicator	Program	Din care credite bugetare destinate	Trim I	Trim II	Trim III	Trim IV	Estimari		
									2016	2017	2018
Ajutoare sociale in numerar	118	57.02.01	406,00	0,00	91,00	75,00	80,00	160,00	x	x	x
Din total capitol											
Asistenta sociala in caz de boli si invaliditati	119	68.02.05	262,00	0,00	75,00	75,00	80,00	32,00		262,00	262,00
Asistenta sociala in caz de invaliditate	120	68.02.05.02	262,00	0,00	75,00	75,00	80,00	32,00		262,00	262,00
Prevenirea excluderii sociale	121	68.02.15	144,00	0,00	16,00	0,00	0,00	128,00		144,00	144,00
Ajutor social	122	68.02.15.01	144,00	0,00	16,00	0,00	0,00	128,00		144,00	144,00
Partea a IV-a SERVICII SI DEZVOLTARE PUBLICA, LOCUINTE, MEDIU SI APE	123	69.02	200,00	0,00	62,00	57,00	46,00	35,00		200,00	202,00
Locuinte, servicii si dezvoltare publica	124	70.02	95,00	0,00	35,00	30,00	19,00	11,00		95,00	97,00
CHELTUIELI CURENTE	125	01	95,00	0,00	35,00	30,00	19,00	11,00		95,00	97,00
TITLUL II BUNURI SI SERVICII	126	20	95,00	0,00	35,00	30,00	19,00	11,00		95,00	97,00
Din total capitol											
Iluminat public si electrificari rurale	127	70.02.06	95,00	0,00	35,00	30,00	19,00	11,00		95,00	97,00
Protectia mediului	128	74.02	105,00	0,00	27,00	27,00	27,00	24,00		105,00	105,00
CHELTUIELI CURENTE	129	01	105,00	0,00	27,00	27,00	27,00	24,00		105,00	105,00
TITLUL II BUNURI SI SERVICII	130	20	105,00	0,00	27,00	27,00	27,00	24,00		105,00	105,00
Din total capitol											
Salubritate si gestiunea deseurilor	131	74.02.05	105,00	0,00	27,00	27,00	27,00	24,00		105,00	105,00
Salubritate	132	74.02.05.01	105,00	0,00	27,00	27,00	27,00	24,00		105,00	105,00
Partea a V-a ACTIUNI ECONOMICE	133	79.02	20,00	0,00	0,00	20,00	0,00	0,00		29,46	23,00
Transporturi	134	84.02	20,00	0,00	0,00	20,00	0,00	0,00		29,46	23,00
CHELTUIELI CURENTE	135	01	20,00	0,00	0,00	20,00	0,00	0,00		29,46	23,00
TITLUL II BUNURI SI SERVICII	136	20	20,00	0,00	0,00	20,00	0,00	0,00		29,46	23,00
Din total capitol											
Transport rutier	137	84.02.03	20,00	0,00	0,00	20,00	0,00	0,00		29,46	23,00
Drumuri si poduri	138	84.02.03.01	20,00	0,00	0,00	20,00	0,00	0,00		29,46	23,00
Partea a VII-a REZERVE, EXCEDENT/DEFICIT	139	96.02	0,00	0,00	0,00	0,00	0,00	0,00		0,00	0,00
REZERVE	140	97.02	0,00	0,00	0,00	0,00	0,00	0,00		0,00	0,00
EXCEDENT	141	98.02	0,00	0,00	0,00	0,00	0,00	0,00		0,00	0,00
DEFICIT	142	99.02	0,00	0,00	0,00	0,00	0,00	0,00		0,00	0,00
SECTIUNEA DEZVOLTARE											
SECTIUNEA DEZVOLTARE	1		627,75		0,00	627,75	0,00	0,00		0,00	0,00
TOTAL VENITURI	2	00.01	627,75		0,00	627,75	0,00	0,00		0,00	0,00

DENUMIREA INDICATORILOR	Cod rand	Cod indicator	Program	Din care credite bugetare destinate slingerii platilor restante	Trim I	Trim II	Trim III	Trim IV	Estimari		
									2016	2017	2018
VENITURI PROPRII	3	48.02	0,00		0,00	0,00	0,00	0,00	0,00	0,00	0,00
I. VENITURI CURENTE	4	00.02	88,44		0,00	88,44	0,00	0,00	0,00	0,00	0,00
C. VENITURI NEFISCALE	5	00.12	88,44		0,00	88,44	0,00	0,00	0,00	0,00	0,00
C2. VANZARI DE BUNURI SI SERVICII	6	00.14	88,44		0,00	88,44	0,00	0,00	0,00	0,00	0,00
Transferuri voluntare, altele decat subventiile	7	37.02	88,44		0,00	88,44	0,00	0,00	0,00	0,00	0,00
Varsaminte din sectiunea de functionare	8	37.02.04	88,44		0,00	88,44	0,00	0,00	0,00	0,00	0,00
IV. SUBVENTII	9	00.17	539,31		0,00	539,31	0,00	0,00	0,00	0,00	0,00
SUBVENTII DE LA ALTE NIVELE ALE ADMINISTRATIEI PUBLICE	10	00.18	539,31		0,00	539,31	0,00	0,00	0,00	0,00	0,00
Subventii de la bugetul de stat	11	42.02	539,31		0,00	539,31	0,00	0,00	0,00	0,00	0,00
B. Curente	12		539,31		0,00	539,31	0,00	0,00	0,00	0,00	0,00
Finantarea Programul National de Dezvoltare Locala	13	42.02.65	539,31		0,00	539,31	0,00	0,00	0,00	0,00	0,00
TOTAL CHELTUIELI	14		890,85	0,00	80,00	810,85	0,00	0,00	0,00	0,00	0,00
CHELTUIELI CURENTE	15	01	0,00	0,00	0,00	0,00	0,00	0,00	0,00	0,00	0,00
CHELTUIELI DE CAPITAL	16	70	890,85	0,00	80,00	810,85	0,00	0,00	0,00	0,00	0,00
TITLUL XI ACTIVE NEFINANCIARE	17	71	890,85	0,00	80,00	810,85	0,00	0,00	0,00	0,00	0,00
Active fixe	18	71.01	890,85	0,00	80,00	810,85	0,00	0,00	0,00	0,00	0,00
Constructii	19	71.01.01	799,31	0,00	0,00	799,31	0,00	0,00	0,00	0,00	0,00
Alte active fixe	20	71.01.30	91,54	0,00	80,00	11,54	0,00	0,00	0,00	0,00	0,00
Partea I-a SERVICII PUBLICE GENERALE	21	50.02	50,00	0,00	0,00	50,00	0,00	0,00	0,00	0,00	0,00
Autoritati publice si actiuni externe	22	51.02	50,00	0,00	0,00	50,00	0,00	0,00	0,00	0,00	0,00
CHELTUIELI CURENTE	23	01	0,00	0,00	0,00	0,00	0,00	0,00	0,00	0,00	0,00
CHELTUIELI DE CAPITAL	24	70	50,00	0,00	0,00	50,00	0,00	0,00	0,00	0,00	0,00
TITLUL XI ACTIVE NEFINANCIARE	25	71	50,00	0,00	0,00	50,00	0,00	0,00	0,00	0,00	0,00
Active fixe	26	71.01	50,00	0,00	0,00	50,00	0,00	0,00	0,00	0,00	0,00
Constructii	27	71.01.01	50,00	0,00	0,00	50,00	0,00	0,00	0,00	0,00	0,00
Din total capitol											
Autoritati executive si legislative	28	51.02.01	50,00	0,00	0,00	50,00	0,00	0,00	0,00	0,00	0,00
Autoritati executive	29	51.02.01.03	50,00	0,00	0,00	50,00	0,00	0,00	0,00	0,00	0,00
Partea a III-a CHELTUIELI SOCIAL-CULTURALE	30	64.02	40,00	0,00	0,00	40,00	0,00	0,00	0,00	0,00	0,00
Cultura, recreere si religie	31	67.02	40,00	0,00	0,00	40,00	0,00	0,00	0,00	0,00	0,00
CHELTUIELI CURENTE	32	01	0,00	0,00	0,00	0,00	0,00	0,00	0,00	0,00	0,00
CHELTUIELI DE CAPITAL	33	70	40,00	0,00	0,00	40,00	0,00	0,00	0,00	0,00	0,00
TITLUL XI ACTIVE NEFINANCIARE	34	71	40,00	0,00	0,00	40,00	0,00	0,00	0,00	0,00	0,00

DENUMIREA INDICATORILOR	Cod rand	Cod indicator	Program	Din care credite bugetare destinate stingherii platitor restante	Trim				Estimari					
					Trim I	Trim II	Trim III	Trim IV	2016	2017	2018			
Active fixe	35	71.01	40,00	0,00	0,00	40,00	0,00	0,00	x	x	x	0,00	0,00	0,00
Constructii	36	71.01.01	40,00	0,00	0,00	40,00	0,00	0,00	x	x	x	0,00	0,00	0,00
Din total capital														
Servicii culturale	37	67.02.03	20,00	0,00	0,00	20,00	0,00	0,00	0,00	0,00	0,00	0,00	0,00	0,00
Biblioteci publice comunale, orasenesti, municipale	38	67.02.03.02	0,00	0,00	0,00	0,00	0,00	0,00	0,00	0,00	0,00	0,00	0,00	0,00
Camine culturale	39	67.02.03.07	20,00	0,00	0,00	20,00	0,00	0,00	0,00	0,00	0,00	0,00	0,00	0,00
Servicii recreative si sportive	40	67.02.05	0,00	0,00	0,00	0,00	0,00	0,00	0,00	0,00	0,00	0,00	0,00	0,00
Sport	41	67.02.05.01	0,00	0,00	0,00	0,00	0,00	0,00	0,00	0,00	0,00	0,00	0,00	0,00
Servicii religioase	42	67.02.06	20,00	0,00	0,00	20,00	0,00	0,00	0,00	0,00	0,00	0,00	0,00	0,00
Partea a IV-a SERVICII SI DEZVOLTARE PUBLICA, LOCUINTE, MEDIU SI APE	43	69.02	11,54	0,00	0,00	11,54	0,00	0,00	0,00	0,00	0,00	0,00	0,00	0,00
Protectia mediului	44	74.02	11,54	0,00	0,00	11,54	0,00	0,00	0,00	0,00	0,00	0,00	0,00	0,00
CHELTUIELI CURENTE	45	01	0,00	0,00	0,00	0,00	0,00	0,00	0,00	0,00	0,00	0,00	0,00	0,00
CHELTUIELI DE CAPITAL	46	70	11,54	0,00	0,00	11,54	0,00	0,00	0,00	0,00	0,00	0,00	0,00	0,00
TITLUL XI ACTIVE NEFINANCIARE	47	71	11,54	0,00	0,00	11,54	0,00	0,00	0,00	0,00	0,00	0,00	0,00	0,00
Active fixe	48	71.01	11,54	0,00	0,00	11,54	0,00	0,00	0,00	0,00	0,00	0,00	0,00	0,00
Alte active fixe	49	71.01.30	11,54	0,00	0,00	11,54	0,00	0,00	0,00	0,00	0,00	0,00	0,00	0,00
Din total capital														
Salubritate si gestiunea deseurilor	50	74.02.05	11,54	0,00	0,00	11,54	0,00	0,00	0,00	0,00	0,00	0,00	0,00	0,00
Sauzbritate	51	74.02.05.01	11,54	0,00	0,00	11,54	0,00	0,00	0,00	0,00	0,00	0,00	0,00	0,00
Partea a V-a ACTIUNI ECONOMICE	52	79.02	789,31	0,00	0,00	789,31	0,00	0,00	0,00	0,00	0,00	0,00	0,00	0,00
Transporturi	53	84.02	789,31	0,00	0,00	789,31	0,00	0,00	0,00	0,00	0,00	0,00	0,00	0,00
CHELTUIELI CURENTE	54	01	0,00	0,00	0,00	0,00	0,00	0,00	0,00	0,00	0,00	0,00	0,00	0,00
CHELTUIELI DE CAPITAL	55	70	789,31	0,00	0,00	789,31	0,00	0,00	0,00	0,00	0,00	0,00	0,00	0,00
TITLUL XI ACTIVE NEFINANCIARE	56	71	789,31	0,00	0,00	789,31	0,00	0,00	0,00	0,00	0,00	0,00	0,00	0,00
Active fixe	57	71.01	789,31	0,00	0,00	789,31	0,00	0,00	0,00	0,00	0,00	0,00	0,00	0,00
Constructii	58	71.01.01	709,31	0,00	0,00	709,31	0,00	0,00	0,00	0,00	0,00	0,00	0,00	0,00
Alte active fixe	59	71.01.30	80,00	0,00	0,00	80,00	0,00	0,00	0,00	0,00	0,00	0,00	0,00	0,00
Din total capital														
Transport rutier	60	84.02.03	789,31	0,00	0,00	789,31	0,00	0,00	0,00	0,00	0,00	0,00	0,00	0,00
Drumuri si poduri	61	84.02.03.01	789,31	0,00	0,00	789,31	0,00	0,00	0,00	0,00	0,00	0,00	0,00	0,00
Partea a VII-a REZERVE, EXCEDENT/DEFICIT	62	96.02	0,00	0,00	0,00	0,00	0,00	0,00	0,00	0,00	0,00	0,00	0,00	0,00
REZERVE	63	97.02	0,00	0,00	0,00	0,00	0,00	0,00	0,00	0,00	0,00	0,00	0,00	0,00

DENUMIREA INDICATORILOR	Cod rand		Cod indicator	Program	Din care credite bugetare destinate stingerii platilor restante	Trim I	Trim II	Trim III	Trim IV	Estimari		
	64	98.02								0,00	0,00	0,00
EXCEDENT	64	98.02	0,00	0,00	0,00	80,00	183,10	0,00	0,00	0,00	0,00	0,00
DEFICIT	65	99.02	263,10	0,00	0,00							



DENUMIREA INDICATORILOR	Cod rand	Cod indicator	Program	Din care credite bugetare destinate stingerii platilor restante	Trim I	Trim II	Trim III	Trim IV	Estimari		
									2016	2017	2018
TOTAL VENITURI	1	00.01	3.910,19		912,61	1.518,44	751,57	727,57	3.325,46	3.343,46	3.384,96
VENITURI PROPRII	2	48.02	950,42		175,61	352,13	287,57	135,11	976,00	991,00	1.003,50
I. VENITURI CURENTE	3	00.02	3.303,88		888,61	979,13	751,57	674,57	3.255,46	3.269,46	3.306,96
A. VENITURI FISCALE	4	00.03	3.074,68		830,11	920,63	681,77	642,17	3.019,46	3.027,96	3.059,96
A1. IMPOZIT PE VENIT, PROFIT SI CASTIGURI DIN CAPITAL	5	00.04	386,52		67,30	135,53	118,87	64,82	393,00	396,00	396,00
A12. IMPOZIT PE VENIT, PROFIT, SI CASTIGURI DIN CAPITAL DE LA PERSOANE FIZICE	6	00.06	386,52		67,30	135,53	118,87	64,82	393,00	396,00	396,00
Impozit pe venit	7	03.02	4,52		1,30	1,50	1,50	0,22	5,00	5,00	5,00
Impozitul pe veniturile din transferul proprietatilor imobiliare din patrimoniul personal	8	03.02.18	4,52		1,30	1,50	1,50	0,22	5,00	5,00	5,00
Cote si sume defalcate din impozitul pe venit	9	04.02	382,00		66,00	134,03	117,37	64,60	388,00	391,00	391,00
Cote defalcate din impozitul pe venit	10	04.02.01	238,00		30,00	98,03	81,37	28,60	244,00	247,00	247,00
Sume alocate de la consiliul judetean pentru echilibrarea bugetelor locale	11	04.02.04	144,00		36,00	36,00	36,00	36,00	144,00	144,00	144,00
A3. IMPOZITE SI TAXE PE PROPRIETATE	12	00.09	282,90		28,11	137,10	86,90	30,79	293,00	296,00	300,00
Impozite si taxe pe proprietate	13	07.02	282,90		28,11	137,10	86,90	30,79	293,00	296,00	300,00
Impozit pe cladiri	14	07.02.01	66,60		8,00	9,87	40,87	7,86	68,00	68,00	68,00
Impozit pe cladiri - PF	15	07.02.01.01	66,60		8,00	9,87	40,87	7,86	68,00	68,00	68,00
Impozit pe cladiri - PJ	16	07.02.01.02	7,90		3,00	0,97	2,97	0,96	8,00	8,00	8,00
Impozit pe terenuri	17	07.02.02	216,30		20,11	127,23	46,03	22,93	225,00	228,00	232,00
Impozit pe terenuri - PF	18	07.02.02.01	44,60		5,00	20,00	12,00	7,60	46,00	47,00	48,00
Impozit pe terenuri - PJ	19	07.02.02.02	2,60		0,20	0,80	0,80	0,80	4,00	4,00	5,00
Impozit pe terenurile extravilane	20	07.02.02.03	169,10		14,91	106,43	33,23	14,53	175,00	177,00	179,00
A4. IMPOZITE SI TAXE PE BUNURI SI SERVICII	21	00.10	2.400,56		733,70	646,00	475,00	545,86	2.328,46	2.329,96	2.357,46
Sume defalcate din TVA	22	11.02	2.353,46		723,00	627,00	464,00	539,46	2.279,46	2.278,46	2.303,46
Sume defalcate din taxa pe valoarea adaugata pentru finantarea cheltuielilor descentralizate la nivelul comunelor, oraselor, municipiilor, sectoarelor si Municipiului Bucuresti	23	11.02.02	1.604,00		495,00	425,00	323,00	361,00	1.530,00	1.529,00	1.554,00
Sume defalcate din TVA pt echilibrarea bugetelor locale	24	11.02.06	749,46		228,00	202,00	141,00	178,46	749,46	749,46	749,46
Taxe pe utilizarea bunurilor, autorizarea utilizarii bunurilor sau pe desfasurarea de activitati	25	16.02	47,40		10,70	19,00	11,00	6,40	49,00	51,50	54,00
Taxa asupra mijloacelor de transport	26	16.02.02	46,40		10,00	19,00	11,00	6,40	48,00	50,00	52,00
Taxa asupra mijloacelor de transport - PF	27	16.02.02.01	31,40		6,00	15,00	6,00	4,40	32,00	33,00	34,00
Taxa asupra mijloacelor de transport - PJ	28	16.02.02.02	15,00		4,00	4,00	5,00	2,00	16,00	17,00	18,00


DENUMIREA INDICATORILOR	Cod rand	Cod indicator	Program	Din care credite bugetare destinate stingerii platilor restante	Trimestre				Trm IV	Esiman		
					Trim I	Trim II	Trim III	Trim IV		2016	2017	2018
Taxe si tarife pentru eliberarea de licente si autorizatii de functionare	29	16.02.03	0,70		0,70	0,00	0,00	0,00	1,00	1,50	2,00	
A6. ALTE IMPOZITE SI TAXE FISCALE	30	00.11	4,70		1,00	2,00	1,00	0,70	5,00	6,00	6,50	
Alte impozite si taxe fiscale	31	18.02	4,70		1,00	2,00	1,00	0,70	5,00	6,00	6,50	
Alte impozite si taxe	32	18.02.50	4,70		1,00	2,00	1,00	0,70	5,00	6,00	6,50	
C. VENITURI NEFISCALE	33	00.12	229,20		68,50	58,50	69,80	32,40	236,00	241,50	247,00	
C1. VENITURI DIN PROPRIETATE	34	00.13	3,20		1,00	1,00	1,00	0,20	4,00	4,50	5,00	
Venituri din proprietate	35	30.02	3,20		1,00	1,00	1,00	0,20	4,00	4,50	5,00	
Venituri din concesiuni si inchirieri	36	30.02.05	3,20		1,00	1,00	1,00	0,20	4,00	4,50	5,00	
Alte venituri din concesiuni si inchirieri de catre institutiile publice	37	30.02.05.30	3,20		1,00	1,00	1,00	0,20	4,00	4,50	5,00	
C2. VANZARI DE BUNURI SI SERVICII	38	00.14	226,00		67,50	57,50	68,80	32,20	232,00	237,00	242,00	
Venituri din prestari de servicii si alte activitati	39	33.02	59,20		19,00	14,00	21,80	4,40	62,00	63,00	65,00	
Venituri din prestari de servicii	40	33.02.08	24,40		10,00	5,00	7,00	2,40	26,00	26,50	28,00	
Alte venituri din prestari de servicii si alte activitati	41	33.02.50	34,80		9,00	9,00	14,80	2,00	36,00	36,50	37,00	
Venituri din taxe administrative, eliberari de permise	42	34.02	11,30		3,00	3,00	4,00	1,30	12,00	13,00	13,50	
Taxe extrajudiciare de timbru	43	34.02.02	11,30		3,00	3,00	4,00	1,30	12,00	13,00	13,50	
Amenzi, penalitati si confiscari	44	35.02	13,00		3,50	3,50	5,00	1,00	14,00	15,00	15,50	
Venituri din amenzi si alte sanctiuni aplicate conform dispozitiilor legale	45	35.02.01	13,00		3,50	3,50	5,00	1,00	14,00	15,00	15,50	
Venituri din amenzi si alte sanctiuni aplicate de catre alte institutii de specialitate	46	35.02.01.02	13,00		3,50	3,50	5,00	1,00	14,00	15,00	15,50	
Diverse venituri	47	36.02	142,50		42,00	37,00	38,00	25,50	144,00	146,00	148,00	
Taxe speciale	48	36.02.06	37,20		15,00	10,00	11,00	1,20	38,00	39,00	40,00	
Alte venituri	49	36.02.50	105,30		27,00	27,00	27,00	24,30	106,00	107,00	108,00	
Transferuri voluntare, altele decat subventiile	50	37.02	0,00		0,00	0,00	0,00	0,00	0,00	0,00	0,00	
Varsaminte din sectiunea de functionare pentru finantarea sectiunii de dezvoltare a bugetului local (cu semnul minus)	51	37.02.03	-88,44		0,00	-88,44	0,00	0,00	0,00	0,00	0,00	
Varsaminte din sectiunea de functionare	52	37.02.04	88,44		0,00	88,44	0,00	0,00	0,00	0,00	0,00	
IV. SUBVENTII	53	00.17	606,31		14,00	539,31	0,00	53,00	70,00	74,00	78,00	
SUBVENTII DE LA ALTE NIVELE ALE ADMINISTRATIEI PUBLICE	54	00.18	606,31		14,00	539,31	0,00	53,00	70,00	74,00	78,00	
Subventii de la bugetul de stat	55	42.02	606,31		14,00	539,31	0,00	53,00	70,00	74,00	78,00	
B. Curente	56		606,31		14,00	539,31	0,00	53,00	70,00	74,00	78,00	
Ajutor pentru incalzirea locuintei cu lemne, carbuni si combustibili petrolieri	57	42.02.34	67,00		14,00	0,00	0,00	53,00	70,00	74,00	78,00	
Finantarea Programul National de Dezvoltare Locala	58	42.02.65	539,31		0,00	539,31	0,00	0,00	0,00	0,00	0,00	

DENUMIREA INDICATORILOR	Cod rand	Cod indicator	Program	Din care credite bugetare destinate singerii platilor restante	Trim I	Trim II	Trim III	Trim IV	Estiman		
									2016	2017	2018
TOTAL CHELTUIELI	59		4.173,29	0,00	992,61	1.701,54	751,57	727,57	3.325,46	3.343,46	3.364,96
CHELTUIELI CURENTE	60	01	3.282,44	0,00	912,61	890,69	751,57	727,57	3.325,46	3.343,46	3.364,96
TITLUL I CHELTUIELI DE PERSONAL	61	10	1.856,00	0,00	565,31	516,49	438,27	335,93	1.924,00	1.891,00	1.965,00
TITLUL II BUNURI SI SERVICII	62	20	960,44	0,00	251,30	249,20	228,30	231,64	985,46	1.034,46	1.001,96
TITLUL V FONDURI DE REZERVA	63	50	50,00	0,00	0,00	50,00	0,00	0,00	0,00	0,00	0,00
Fond de rezerva bugetara la dispozitia autoritatilor locale	64	50.04	50,00	0,00	0,00	50,00	0,00	0,00	X	X	X
TITLUL IX ASISTENTA SOCIALA	65	57	406,00	0,00	91,00	75,00	80,00	160,00	406,00	406,00	406,00
Asigurari sociale	66	57.01	0,00	0,00	0,00	0,00	0,00	0,00	X	X	X
Ajutoare sociale	67	57.02	406,00	0,00	91,00	75,00	80,00	160,00	X	X	X
Ajutoare sociale in numerar	68	57.02.01	406,00	0,00	91,00	75,00	80,00	160,00	X	X	X
TITLUL XI ALTE CHELTUIELI	69	59	10,00	0,00	5,00	0,00	5,00	0,00	10,00	12,00	12,00
Burse	70	59.01	0,00	0,00	0,00	0,00	0,00	0,00	X	X	X
Asociatii si fundatii	71	59.11	10,00	0,00	5,00	0,00	5,00	0,00	X	X	X
CHELTUIELI DE CAPITAL	72	70	890,85	0,00	80,00	810,85	0,00	0,00	0,00	0,00	0,00
TITLUL XI ACTIVE NEFINANCIARE	73	71	890,85	0,00	80,00	810,85	0,00	0,00	0,00	0,00	0,00
Active fixe	74	71.01	890,85	0,00	80,00	810,85	0,00	0,00	X	X	X
Constructii	75	71.01.01	799,31	0,00	0,00	799,31	0,00	0,00	X	X	X
Alte active fixe	76	71.01.30	91,54	0,00	80,00	11,54	0,00	0,00	X	X	X
Partea Ia SERVICII PUBLICE GENERALE	77	50.02	1.164,44	0,00	297,80	382,92	285,37	198,35	1.235,00	1.210,00	1.265,96
Autoritati publice si actiuni externe	78	51.02	1.114,44	0,00	297,80	332,92	285,37	198,35	1.150,00	1.210,00	1.265,96
CHELTUIELI CURENTE	79	01	1.064,44	0,00	297,80	282,92	285,37	198,35	1.150,00	1.210,00	1.265,96
TITLUL I CHELTUIELI DE PERSONAL	80	10	620,00	0,00	165,50	171,72	188,07	94,71	700,00	750,00	800,00
TITLUL II BUNURI SI SERVICII	81	20	444,44	0,00	132,30	111,20	97,30	103,64	450,00	460,00	465,96
CHELTUIELI DE CAPITAL	82	70	50,00	0,00	0,00	50,00	0,00	0,00	0,00	0,00	0,00
TITLUL XI ACTIVE NEFINANCIARE	83	71	50,00	0,00	0,00	50,00	0,00	0,00	0,00	0,00	0,00
Active fixe	84	71.01	50,00	0,00	0,00	50,00	0,00	0,00	X	X	X
Constructii	85	71.01.01	50,00	0,00	0,00	50,00	0,00	0,00	X	X	X
Din total capitol											
Autoritati executive si legislative	86	51.02.01	1.114,44	0,00	297,80	332,92	285,37	198,35	1.150,00	1.210,00	1.265,96
Autoritati executive	87	51.02.01.03	1.114,44	0,00	297,80	332,92	285,37	198,35	1.150,00	1.210,00	1.265,96
Alte servicii publice generale	88	54.02	50,00	0,00	0,00	50,00	0,00	0,00	85,00	0,00	0,00
CHELTUIELI CURENTE	89	01	50,00	0,00	0,00	50,00	0,00	0,00	85,00	0,00	0,00
TITLUL I CHELTUIELI DE PERSONAL	90	10	0,00	0,00	0,00	0,00	0,00	0,00	80,00	0,00	0,00

DENUMIREA INDICATORILOR	Cod rand	Cod indicator	Program	Din care credite bugetare destinate singurei platforme restante	Trim I	Trim II	Trim III	Trim IV	Estimari		
									2016	2017	2018
TITLUL II BUNURI SI SERVICII	91 20		0,00	0,00	0,00	0,00	0,00	0,00	5,00	0,00	0,00
TITLUL V FONDURI DE REZERVA	92 50		50,00	0,00	50,00	0,00	0,00	0,00	0,00	0,00	0,00
Fond de rezerva bugetara la dispozitia autoritatilor locale	93 50.04		50,00	0,00	50,00	0,00	0,00	0,00	x	x	x
CHELTUIELI DE CAPITAL	94 70		0,00	0,00	0,00	0,00	0,00	0,00	0,00	0,00	0,00
Din total capitol											
Fond de rezerva bugetara la dispozitia autoritatilor locale	95 54.02.05		50,00	0,00	50,00	0,00	0,00	0,00	85,00	0,00	0,00
Partea a II-a APARARE, ORDINE PUBLICA SI SIGURANTA NATIONALA	96 59.02		153,00	40,00	40,00	40,00	33,00	33,00	155,00	157,00	159,00
Ordine publica si siguranta nationala	97 61.02		153,00	40,00	40,00	40,00	33,00	33,00	155,00	157,00	159,00
CHELTUIELI CURENTE	98 01		153,00	40,00	40,00	40,00	33,00	33,00	155,00	157,00	159,00
TITLUL II BUNURI SI SERVICII	99 20		153,00	40,00	40,00	40,00	33,00	33,00	155,00	157,00	159,00
CHELTUIELI DE CAPITAL	100 70		0,00	0,00	0,00	0,00	0,00	0,00	0,00	0,00	0,00
Din total capitol											
Alte cheltuieli in domeniul ordinii publice si sigurantei nationale	101 61.02.50		153,00	40,00	40,00	40,00	33,00	33,00	155,00	157,00	159,00
Partea a III-a CHELTUIELI SOCIAL-CULTURALE	102 64.02		1.835,00	512,81	480,77	380,20	461,22	461,22	1.706,00	1.707,50	1.735,00
Invatamant	103 65.02		1.317,00	408,81	356,77	260,20	291,22	291,22	1.227,00	1.226,00	1.251,00
CHELTUIELI CURENTE	104 01		1.317,00	408,81	356,77	260,20	291,22	291,22	1.227,00	1.226,00	1.251,00
TITLUL I CHELTUIELI DE PERSONAL	105 10		1.206,00	392,81	337,77	243,20	232,22	232,22	1.114,00	1.111,00	1.133,00
TITLUL II BUNURI SI SERVICII	106 20		111,00	16,00	19,00	17,00	59,00	59,00	113,00	115,00	118,00
CHELTUIELI DE CAPITAL	107 70		0,00	0,00	0,00	0,00	0,00	0,00	0,00	0,00	0,00
Din total capitol											
Invatamant prescolar si primar	108 65.02.03		637,76	280,63	166,73	132,76	137,64	137,64	731,00	730,00	746,00
Invatamant prescolar	109 65.02.03.01		292,22	93,64	76,60	60,87	61,11	61,11	361,00	361,00	369,00
Invatamant primar	110 65.02.03.02		345,54	106,99	90,13	71,89	76,53	76,53	370,00	369,00	377,00
Invatamant secundar	111 65.02.04		679,24	208,18	190,04	127,44	153,58	153,58	496,00	496,00	505,00
Invatamant secundar inferior:	112 65.02.04.01		679,24	208,18	190,04	127,44	153,58	153,58	496,00	496,00	505,00
Cultura, recreere si religie	113 67.02		112,00	13,00	49,00	40,00	10,00	10,00	73,00	75,50	78,00
CHELTUIELI CURENTE	114 01		72,00	13,00	9,00	40,00	10,00	10,00	73,00	75,50	78,00
TITLUL I CHELTUIELI DE PERSONAL	115 10		30,00	7,00	7,00	7,00	9,00	9,00	30,00	30,00	32,00
TITLUL II BUNURI SI SERVICII	116 20		32,00	1,00	2,00	28,00	1,00	1,00	33,00	33,50	34,00
TITLUL XI ALTE CHELTUIELI	117 59		10,00	5,00	0,00	5,00	0,00	0,00	10,00	12,00	12,00
Burse	118 59.01		0,00	0,00	0,00	0,00	0,00	0,00	x	x	x
Asociatii si fundatii	119 59.11		10,00	5,00	0,00	5,00	0,00	0,00	x	x	x

DENUMIREA INDICATORILOR	Cod rand	Cod indicator	Program	Din care credite bugetare destinate stingerii platilor restante	Trim				Trim IV	Esimari		
					Trim I	Trim II	Trim III	Trim IV		2016	2017	2018
CHELTUIELI DE CAPITAL	120	70	40,00	0,00	0,00	40,00	0,00	0,00	0,00	0,00	0,00	0,00
TITLUL XI ACTIVE NEFINANCIARE	121	71	40,00	0,00	0,00	40,00	0,00	0,00	0,00	0,00	0,00	0,00
Active fixe	122	71.01	40,00	0,00	0,00	40,00	0,00	0,00	0,00	0,00	0,00	0,00
Constructii	123	71.01.01	40,00	0,00	0,00	40,00	0,00	0,00	0,00	0,00	0,00	0,00
Din total capitol	124	67.02.03	82,00	0,00	8,00	29,00	35,00	10,00	63,00	63,50	66,00	66,00
Servicii culturale	125	67.02.03.02	30,00	0,00	7,00	7,00	7,00	9,00	30,00	30,00	32,00	32,00
Biblioteci publice comunale, orasenesti, municipale	126	67.02.03.07	52,00	0,00	1,00	22,00	28,00	1,00	33,00	33,50	34,00	34,00
Camine culturale	127	67.02.05	10,00	0,00	5,00	0,00	5,00	0,00	10,00	12,00	12,00	12,00
Servicii recreative si sportive	128	67.02.05.01	10,00	0,00	5,00	0,00	5,00	0,00	10,00	12,00	12,00	12,00
Sport	129	67.02.06	20,00	0,00	0,00	20,00	0,00	0,00	0,00	0,00	0,00	0,00
Servicii religioase	130	68.02	406,00	0,00	91,00	75,00	80,00	160,00	406,00	406,00	406,00	406,00
Asigurari si asistenta sociala	131	01	406,00	0,00	91,00	75,00	80,00	160,00	406,00	406,00	406,00	406,00
CHELTUIELI CURENTE	132	57	406,00	0,00	91,00	75,00	80,00	160,00	406,00	406,00	406,00	406,00
TITLUL IX ASISTENTA SOCIALA	133	57.01	0,00	0,00	0,00	0,00	0,00	0,00	0,00	0,00	0,00	0,00
Asiguran sociale	134	57.02	406,00	0,00	91,00	75,00	80,00	160,00	406,00	406,00	406,00	406,00
Ajutoare sociale	135	57.02.01	406,00	0,00	91,00	75,00	80,00	160,00	406,00	406,00	406,00	406,00
Ajutoare sociale in numerar	136	70	0,00	0,00	0,00	0,00	0,00	0,00	0,00	0,00	0,00	0,00
CHELTUIELI DE CAPITAL	137	68.02.05	262,00	0,00	75,00	75,00	80,00	32,00	262,00	262,00	262,00	262,00
Din total capitol	138	68.02.05.02	262,00	0,00	75,00	75,00	80,00	32,00	262,00	262,00	262,00	262,00
Asistenta sociala in caz de boli si invaliditati	139	68.02.15	144,00	0,00	16,00	0,00	0,00	128,00	144,00	144,00	144,00	144,00
Asistenta sociala in caz de invaliditate	140	68.02.15.01	144,00	0,00	16,00	0,00	0,00	128,00	144,00	144,00	144,00	144,00
Prevenirea excluderii sociale	141	69.02	211,54	0,00	62,00	68,54	45,00	35,00	200,00	201,00	202,00	202,00
Ajutor social	142	70.02	95,00	0,00	35,00	30,00	19,00	11,00	95,00	96,00	97,00	97,00
Partea a IV-a SERVICII SI DEZVOLTARE PUBLICA, LOCUINTE, MEDIU SI APE	143	01	95,00	0,00	35,00	30,00	19,00	11,00	95,00	96,00	97,00	97,00
Locuinte, servicii si dezvoltare publica	144	20	95,00	0,00	35,00	30,00	19,00	11,00	95,00	96,00	97,00	97,00
CHELTUIELI CURENTE	145	70	0,00	0,00	0,00	0,00	0,00	0,00	0,00	0,00	0,00	0,00
TITLUL II BUNURI SI SERVICII	146	70.02.06	95,00	0,00	35,00	30,00	19,00	11,00	95,00	96,00	97,00	97,00
CHELTUIELI DE CAPITAL	147	74.02	116,54	0,00	27,00	38,54	27,00	24,00	105,00	105,00	105,00	105,00
Din total capitol	148	01	105,00	0,00	27,00	27,00	27,00	24,00	105,00	105,00	105,00	105,00
Iluminat public si electrificari rurale			95,00	0,00	35,00	30,00	19,00	11,00	95,00	96,00	97,00	97,00
Protectia mediului			116,54	0,00	27,00	38,54	27,00	24,00	105,00	105,00	105,00	105,00
CHELTUIELI CURENTE			105,00	0,00	27,00	27,00	27,00	24,00	105,00	105,00	105,00	105,00

DENUMIREA INDICATORILOR	Cod rand	Cod indicator	Program	Din care credite bugetare destinate stingerii platilor restante	Trim I	Trim II	Trim III	Trim IV	Esiiman		
									2016	2017	2018
TITLUL II BUNURI SI SERVICII	149	20	105,00	0,00	27,00	27,00	27,00	24,00	105,00	105,00	105,00
CHELTUIELI DE CAPITAL	150	70	11,54	0,00	0,00	11,54	0,00	0,00	0,00	0,00	0,00
TITLUL XI ACTIVE NEFINANCIARE	151	71	11,54	0,00	0,00	11,54	0,00	0,00	0,00	0,00	0,00
Active fixe	152	71.01	11,54	0,00	0,00	11,54	0,00	0,00	x	x	x
Alte active fixe	153	71.01.30	11,54	0,00	0,00	11,54	0,00	0,00	x	x	x
Din total capital											
Salubritate si gestiunea deseurilor	154	74.02.05	116,54	0,00	27,00	38,54	27,00	24,00	105,00	105,00	105,00
Salubritate	155	74.02.05.01	116,54	0,00	27,00	38,54	27,00	24,00	105,00	105,00	105,00
Partea a V-a ACTIUNI ECONOMICE	156	79.02	809,31	0,00	80,00	729,31	0,00	0,00	29,46	67,96	23,00
Transporturi	157	84.02	809,31	0,00	80,00	729,31	0,00	0,00	29,46	67,96	23,00
CHELTUIELI CURENTE	158	01	20,00	0,00	0,00	20,00	0,00	0,00	29,46	67,96	23,00
TITLUL II BUNURI SI SERVICII	159	20	20,00	0,00	0,00	20,00	0,00	0,00	29,46	67,96	23,00
CHELTUIELI DE CAPITAL	160	70	789,31	0,00	80,00	709,31	0,00	0,00	0,00	0,00	0,00
TITLUL XI ACTIVE NEFINANCIARE	161	71	789,31	0,00	80,00	709,31	0,00	0,00	0,00	0,00	0,00
Active fixe	162	71.01	789,31	0,00	80,00	709,31	0,00	0,00	x	x	x
Constructii	163	71.01.01	709,31	0,00	0,00	709,31	0,00	0,00	x	x	x
Alte active fixe	164	71.01.30	80,00	0,00	80,00	0,00	0,00	0,00	x	x	x
Din total capital											
Transport rutier	165	84.02.03	809,31	0,00	80,00	729,31	0,00	0,00	29,46	67,96	23,00
Drumuri si poduri	166	84.02.03.01	809,31	0,00	80,00	729,31	0,00	0,00	29,46	67,96	23,00
Partea a VII-a REZERVE, EXCEDENT/DEFICIT	167	96.02	0,00	0,00	0,00	0,00	0,00	0,00	0,00	0,00	0,00
REZERVE	168	97.02	0,00	0,00	0,00	0,00	0,00	0,00	0,00	0,00	0,00
EXCEDENT	169	98.02	0,00	0,00	0,00	0,00	0,00	0,00	0,00	0,00	0,00
DEFICIT	170	99.02	263,10	0,00	80,00	183,10	0,00	0,00	0,00	0,00	0,00



CENTRALIZATORUL DETALIILOR


51.02

Autoritati publice si actiuni externe

Denumirea indicatorilor	Simbol	Prevederi anuale	din care credite destinate stingerii platilor restante	trimestrial				Estimari		
				1	2	3	4	2016	2017	2018
TOTAL CHELTUIELI (FUNCTIONARE+DEZVOLTARE)		1.114,44	0,00	297,80	332,92	285,37	198,35	1.150,00	1.210,00	1.265,96
SECTIUNEA DE FUNCTIONARE		1.064,44	0,00	297,80	282,92	285,37	198,35	1.150,00	1.210,00	1.265,96
Total cheltuieli		1.064,44	0,00	297,80	282,92	285,37	198,35	1.150,00	1.210,00	1.265,96
CHELTUIELI CURENTE	01	1.064,44	0,00	297,80	282,92	285,37	198,35	1.150,00	1.210,00	1.265,96
TITLUL I CHELTUIELI DE PERSONAL	10	620,00	0,00	165,50	171,72	188,07	94,71	700,00	750,00	800,00
Cheltuieli salariale in bani	10.01	515,35	0,00	138,00	143,00	157,00	77,35	x	x	x
Salarii de baza	10.01.01	301,20	0,00	80,00	83,00	90,00	48,20	x	x	x
Alte sporuri	10.01.06	140,90	0,00	37,00	39,00	42,00	22,90	x	x	x
Indemnizatii platite unor persoane din afara unitatii	10.01.12	73,25	0,00	21,00	21,00	25,00	6,25	x	x	x
Contributii	10.03	104,65	0,00	27,50	28,72	31,07	17,36	x	x	x
Contributii de asigurari sociale de stat	10.03.01	70,95	0,00	18,50	19,28	20,86	12,31	x	x	x
Contributii de asigurari de somaj	10.03.02	2,25	0,00	0,60	0,70	0,70	0,25	x	x	x
Contributii de asigurari sociale de sanatate	10.03.03	26,80	0,00	7,20	7,44	8,16	4,00	x	x	x
Contributii de asigurari pentru accidente de munca si boli profesionale	10.03.04	0,85	0,00	0,20	0,20	0,20	0,25	x	x	x
Contributii pentru concedii si indemnizatii	10.03.06	3,80	0,00	1,00	1,10	1,15	0,55	x	x	x
TITLUL II BUNURI SI SERVICII	20	444,44	0,00	132,30	111,20	97,30	103,64	450,00	460,00	465,96
Bunuri si servicii	20.01	400,44	0,00	127,00	100,00	88,00	85,44	x	x	x
Incalzit, iluminat si forta motrica	20.01.03	35,00	0,00	10,00	10,00	8,00	7,00	x	x	x
Carburanti si lubrifianti	20.01.05	80,00	0,00	21,00	21,00	20,00	18,00	x	x	x
Posta, telecomunicatii, radio, tv, internet	20.01.08	30,00	0,00	8,00	8,00	8,00	6,00	x	x	x
Materiale si prestari de servicii cu caracter functional	20.01.09	255,44	0,00	88,00	61,00	52,00	54,44	x	x	x
Bunuri de natura obiectelor de inventar	20.05	20,00	0,00	5,00	5,00	5,00	5,00	x	x	x
Alte obiecte de inventar	20.05.30	20,00	0,00	5,00	5,00	5,00	5,00	x	x	x

Denumirea indicatorilor	Simbol	Prevederi anuale	din care credite destinate stingherii platilor restante	trimeserial				Estimari			
				1	2	3	4	2016	2017	2018	
Deplasari, detasari, transferari	20.06	1,00	0,00	0,30	0,20	0,30	0,20	0,20	X	X	X
Deplasari interne, detasari, transferari	20.06.01	1,00	0,00	0,30	0,20	0,30	0,20	0,20	X	X	X
Pregatire profesionala	20.13	10,00	0,00	0,00	6,00	4,00	0,00	0,00	X	X	X
Alte cheltuieli	20.30	13,00	0,00	0,00	0,00	0,00	13,00	13,00	X	X	X
Alte cheltuieli cu bunuri si servicii	20.30.30	13,00	0,00	0,00	0,00	0,00	13,00	13,00	X	X	X
SECTIUNEA DE DEZVOLTARE		50,00	0,00	0,00	50,00	0,00	0,00	0,00	0,00	0,00	0,00
Total cheltuieli		50,00	0,00	0,00	50,00	0,00	0,00	0,00	0,00	0,00	0,00
CHELTUIELI DE CAPITAL	70	50,00	0,00	0,00	50,00	0,00	0,00	0,00	0,00	0,00	0,00
TITLUL XI ACTIVE NEFINANCIARE	71	50,00	0,00	0,00	50,00	0,00	0,00	0,00	0,00	0,00	0,00
Active fixe	71.01	50,00	0,00	0,00	50,00	0,00	0,00	0,00	X	X	X
Constructii	71.01.01	50,00	0,00	0,00	50,00	0,00	0,00	0,00	X	X	X

Ordonator principal de credite,



CENTRALIZATORUL DETALIILOR


51.02.01.03

Autoritati executive

Denumirea indicatorilor	Simbol	Prevederi anuale	din care credite destinate stingerii platilor restante	trimestrial				Estimari		
				1	2	3	4	2016	2017	2018
TOTAL CHELTUIELI (FUNCTIONARE+DEZVOLTARE)		1.114,44	0,00	297,80	332,92	285,37	198,35	1.150,00	1.210,00	1.265,96
SECTIUNEA DE FUNCTIONARE		1.064,44	0,00	297,80	282,92	285,37	198,35	1.150,00	1.210,00	1.265,96
Total cheltuieli		1.064,44	0,00	297,80	282,92	285,37	198,35	1.150,00	1.210,00	1.265,96
CHELTUIELI CURENTE	01	1.064,44	0,00	297,80	282,92	285,37	198,35	1.150,00	1.210,00	1.265,96
TITLUL I CHELTUIELI DE PERSONAL	10	620,00	0,00	165,50	171,72	188,07	94,71	700,00	750,00	800,00
Cheltuieli salariale in bani	10.01	515,35	0,00	138,00	143,00	157,00	77,35	x	x	x
Salarii de baza	10.01.01	301,20	0,00	80,00	83,00	90,00	48,20	x	x	x
Alte sporuri	10.01.06	140,90	0,00	37,00	39,00	42,00	22,90	x	x	x
Indemnizatii platite unor persoane din afara unitatii	10.01.12	73,25	0,00	21,00	21,00	25,00	6,25	x	x	x
Contributii	10.03	104,65	0,00	27,50	28,72	31,07	17,36	x	x	x
Contributii de asigurari sociale de stat	10.03.01	70,95	0,00	18,50	19,28	20,86	12,31	x	x	x
Contributii de asigurari de somaj	10.03.02	2,25	0,00	0,60	0,70	0,70	0,25	x	x	x
Contributii de asigurari sociale de sanatate	10.03.03	26,80	0,00	7,20	7,44	8,16	4,00	x	x	x
Contributii de asigurari pentru accidente de munca si boli profesionale	10.03.04	0,85	0,00	0,20	0,20	0,20	0,25	x	x	x
Contributii pentru concedii si indemnizatii	10.03.06	3,80	0,00	1,00	1,10	1,15	0,55	x	x	x
TITLUL II BUNURI SI SERVICII	20	444,44	0,00	132,30	111,20	97,30	103,64	450,00	460,00	465,96
Bunuri si servicii	20.01	400,44	0,00	127,00	100,00	88,00	85,44	x	x	x
Incalzit, iluminat si forta motrica	20.01.03	35,00	0,00	10,00	10,00	8,00	7,00	x	x	x
Carburanti si lubrifianti	20.01.05	80,00	0,00	21,00	21,00	20,00	18,00	x	x	x
Posta, telecomunicatii, radio, tv, internet	20.01.08	30,00	0,00	8,00	8,00	8,00	6,00	x	x	x
Materiale si prestari de servicii cu caracter functional	20.01.09	255,44	0,00	88,00	61,00	52,00	54,44	x	x	x
Bunuri de natura obiectelor de inventar	20.05	20,00	0,00	5,00	5,00	5,00	5,00	x	x	x
Alte obiecte de inventar	20.05.30	20,00	0,00	5,00	5,00	5,00	5,00	x	x	x

Denumirea indicatorilor	Simbol	Prevederi anuale	din care credite destinate stingerii platilor restante	Trimestri				Estimari			
				1	2	3	4	2016	2017	2018	
Deplasari, detasari, transferari	20.06	1,00	0,00	0,30	0,20	0,30	0,20	0,20	X	X	X
Deplasari interne, detasari, transferari	20.06.01	1,00	0,00	0,30	0,20	0,30	0,20	0,20	X	X	X
Pregatire profesionala	20.13	10,00	0,00	0,00	6,00	4,00	0,00	0,00	X	X	X
Alte cheltuieli	20.30	13,00	0,00	0,00	0,00	0,00	13,00	13,00	X	X	X
alte cheltuieli cu bunuri si servicii	20.30.30	13,00	0,00	0,00	0,00	0,00	13,00	13,00	X	X	X
SECTIUNEA DE DEZVOLTARE		50,00	0,00	0,00	50,00	0,00	0,00	0,00	0,00	0,00	0,00
Total cheltuieli		50,00	0,00	0,00	50,00	0,00	0,00	0,00	0,00	0,00	0,00
CHELTUIELI DE CAPITAL	70	50,00	0,00	0,00	50,00	0,00	0,00	0,00	0,00	0,00	0,00
TITLUL XI ACTIVE NEFINANCIARE	71	50,00	0,00	0,00	50,00	0,00	0,00	0,00	0,00	0,00	0,00
Active fixe	71.01	50,00	0,00	0,00	50,00	0,00	0,00	0,00	X	X	X
Constructii	71.01.01	50,00	0,00	0,00	50,00	0,00	0,00	0,00	X	X	X

Ordonator principal de credite,




CENTRALIZATORUL DETALIILOR

54.02.05

Fond de rezerva bugetara la dispozitia
autoritatilor locale

Denumirea indicatorilor	Simbol	Prevederi anuale	din care credite destinate stingerii platilor restante	trimestrial				Estimari		
				1	2	3	4	2016	2017	2018
TOTAL CHELTUIELI (FUNCTIONARE+DEZVOLTARE)		50	0	0	50	0	0	85	0	0
SECTIUNEA DE FUNCTIONARE		50	0	0	50	0	0	85	0	0
Total cheltuieli		50	0	0	50	0	0	85	0	0
CHELTUIELI CURENTE	01	50	0	0	50	0	0	85	0	0
TITLUL I CHELTUIELI DE PERSONAL	10	0	0	0	0	0	0	80	0	0
TITLUL II BUNURI SI SERVICII	20	0	0	0	0	0	0	5	0	0
TITLUL V FONDURI DE REZERVA	50	50	0	0	50	0	0	0	0	0
Fond de rezerva bugetara la dispozitia autoritatilor locale	50.04	50	0	0	50	0	0	x	x	x


Ordonator principal de credite,



CENTRALIZATORUL DETALIILOR
61.02.50

Denumirea indicatorilor	Simbol	Prevederi anuale	din care credite destinate stingerii platilor restante	trimestrial					Estimari		
				1	2	3	4	2016	2017	2018	
TOTAL CHELTUIELI (FUNCTIONARE+DEZVOLTARE)		153	0	40	40	40	33	155	157	159	
SECTIUNEA DE FUNCTIONARE		153	0	40	40	40	33	155	157	159	
Total cheltuieli		153	0	40	40	40	33	155	157	159	
CHELTUIELI CURENTE	01	153	0	40	40	40	33	155	157	159	
TITLUL II BUNURI SI SERVICII	20	153	0	40	40	40	33	155	157	159	
Bunuri si servicii	20.01	153	0	40	40	40	33	x	x	x	
Materiale si prestari de servicii cu caracter functional	20.01.09	153	0	40	40	40	33	x	x	x	

Ordonator principal de credite,



CENTRALIZATORUL DETALIILOR


65.02

Invatamant

Denumirea indicatorilor	Simbol	Prevederi anuale	din care credite destinate stingerii platilor restante	trimestrial				Estimari		
				1	2	3	4	2016	2017	2018
TOTAL CHELTUIELI (FUNCTIONARE+DEZVOLTARE)		1.317,00	0,00	408,81	356,77	260,20	291,22	1.227,00	1.226,00	1.251,00
SECTIUNEA DE FUNCTIONARE		1.317,00	0,00	408,81	356,77	260,20	291,22	1.227,00	1.226,00	1.251,00
Total cheltuieli		1.317,00	0,00	408,81	356,77	260,20	291,22	1.227,00	1.226,00	1.251,00
CHELTUIELI CURENTE	01	1.317,00	0,00	408,81	356,77	260,20	291,22	1.227,00	1.226,00	1.251,00
TITLUL I CHELTUIELI DE PERSONAL	10	1.206,00	0,00	392,81	337,77	243,20	232,22	1.114,00	1.111,00	1.133,00
Cheltuieli salariale in bani	10.01	967,22	0,00	294,38	291,73	198,03	183,08	x	x	x
Salarii de baza	10.01.01	934,09	0,00	283,49	283,12	193,38	174,10	x	x	x
Alte sporuri	10.01.06	13,20	0,00	2,84	3,33	3,33	3,70	x	x	x
Fond pentru posturi ocupate prin cumul	10.01.10	19,93	0,00	8,05	5,28	1,32	5,28	x	x	x
Cheltuieli salariale in natura	10.02	16,00	0,00	5,50	5,50	0,00	5,00	x	x	x
Transportul la si de la locul de munca	10.02.05	16,00	0,00	5,50	5,50	0,00	5,00	x	x	x
Contributii	10.03	222,78	0,00	92,93	40,54	45,17	44,14	x	x	x
Contributii de asigurari sociale de stat	10.03.01	154,67	0,00	63,51	28,46	31,69	31,01	x	x	x
Contributii de asigurari de somaj	10.03.02	4,85	0,00	1,97	0,89	1,01	0,98	x	x	x
Contributii de asigurari sociale de sanatate	10.03.03	50,53	0,00	20,57	9,35	10,43	10,18	x	x	x
Contributii de asigurari pentru accidente de munca si boli profesionale	10.03.04	1,57	0,00	0,64	0,30	0,32	0,31	x	x	x
Contributii pentru concedii si indemnizatii	10.03.06	11,16	0,00	6,24	1,54	1,72	1,66	x	x	x
TITLUL II BUNURI SI SERVICII	20	111,00	0,00	16,00	19,00	17,00	59,00	113,00	115,00	118,00
Bunuri si servicii	20.01	108,00	0,00	15,50	18,00	16,50	58,00	x	x	x
Incalzit, iluminat si forta motrica	20.01.03	25,00	0,00	3,20	4,00	7,50	10,30	x	x	x
Carburanti si lubrifianti	20.01.05	18,00	0,00	4,00	0,00	0,00	14,00	x	x	x
Posta, telecomunicatii, radio, tv, internet	20.01.08	2,00	0,00	0,30	0,30	0,30	1,10	x	x	x
Materiale si prestari de servicii cu caracter functional	20.01.09	43,00	0,00	6,00	8,70	5,70	22,60	x	x	x

Denumirea indicatorilor	Simbol	Prevederi anuale	din care credite destinate stingerii platilor restante	Trimestri				Estimari		
				1	2	3	4	2016	2017	2018
Alte bunuri si servicii pentru intretinere si functionare	20.01.30	20,00	0,00	2,00	5,00	3,00	10,00	x	x	x
Deplasari, detasari, transferari	20.06	3,00	0,00	0,50	1,00	0,50	1,00	x	x	x
Deplasari interne, detasari, transferari	20.06.01	3,00	0,00	0,50	1,00	0,50	1,00	x	x	x

Ordonator principal de credite,




CENTRALIZATORUL DETALIILOR

65.02.03.01

Denumirea indicatorilor	Simbol	Prevederi anuale	din care credite destinate stingerii platilor restante	trimestrial				Estimari		
				1	2	3	4	2016	2017	2018
TOTAL CHELTUIELI (FUNCTIONARE+DEZVOLTARE)		292,22	0,00	93,64	76,60	60,87	61,11	361,00	361,00	369,00
SECTIUNEA DE FUNCTIONARE		292,22	0,00	93,64	76,60	60,87	61,11	361,00	361,00	369,00
Total cheltuieli		292,22	0,00	93,64	76,60	60,87	61,11	361,00	361,00	369,00
CHELTUIELI CURENTE	01	292,22	0,00	93,64	76,60	60,87	61,11	361,00	361,00	369,00
TITLUL I CHELTUIELI DE PERSONAL	10	260,22	0,00	91,14	73,60	55,37	40,11	328,00	327,00	334,00
Cheltuieli salariale in bani	10.01	210,62	0,00	69,72	64,82	45,19	30,89	x	x	x
Salarii de baza	10.01.01	207,93	0,00	69,13	64,13	44,50	30,17	x	x	x
Alte sporuri	10.01.06	2,69	0,00	0,59	0,69	0,69	0,72	x	x	x
Contributii	10.03	49,60	0,00	21,42	8,78	10,18	9,22	x	x	x
Contributii de asigurari sociale de stat	10.03.01	34,86	0,00	15,11	6,15	7,14	6,46	x	x	x
Contributii de asigurari de somaj	10.03.02	1,11	0,00	0,48	0,19	0,23	0,21	x	x	x
Contributii de asigurari sociale de sanatate	10.03.03	11,48	0,00	4,97	2,03	2,35	2,13	x	x	x
Contributii de asigurari pentru accidente de munca si boli profesionale	10.03.04	0,36	0,00	0,15	0,07	0,07	0,07	x	x	x
Contributii pentru concedii si indemnizatii	10.03.06	1,79	0,00	0,71	0,34	0,39	0,35	x	x	x
TITLUL II BUNURI SI SERVICII	20	32,00	0,00	2,50	3,00	5,50	21,00	33,00	34,00	35,00
Bunuri si servicii	20.01	32,00	0,00	2,50	3,00	5,50	21,00	x	x	x
Incalzit, iluminat si forta motrica	20.01.03	11,00	0,00	1,50	1,00	2,50	6,00	x	x	x
Materiale si prestari de servicii cu caracter functional	20.01.09	21,00	0,00	1,00	2,00	3,00	15,00	x	x	x

Ordonator principal de credite,




CENTRALIZATORUL DETALIILOR 65.02.03.02

Invatamant primar

Denumirea indicatorilor	Simbol	Prevederi anuale	din care credite destinate stingerii platilor restante	trimestrial				Estimari		
				1	2	3	4	2016	2017	2018
TOTAL CHELTUIELI (FUNCTIONARE+DEZVOLTARE)		345,54	0,00	106,99	90,13	71,89	76,53	370,00	369,00	377,00
SECTIUNEA DE FUNCTIONARE		345,54	0,00	106,99	90,13	71,89	76,53	370,00	369,00	377,00
Total cheltuieli		345,54	0,00	106,99	90,13	71,89	76,53	370,00	369,00	377,00
CHELTUIELI CURENTE	01	345,54	0,00	106,99	90,13	71,89	76,53	370,00	369,00	377,00
TITLUL I CHELTUIELI DE PERSONAL	10	345,54	0,00	106,99	90,13	71,89	76,53	370,00	369,00	377,00
Cheltuieli salariale in bani	10.01	281,97	0,00	82,50	78,31	58,69	62,47	x	x	x
Salarii de baza	10.01.01	276,69	0,00	81,40	77,01	57,39	60,89	x	x	x
Alte sporuri	10.01.06	5,28	0,00	1,10	1,30	1,30	1,58	x	x	x
Contributii	10.03	63,57	0,00	24,49	11,82	13,20	14,06	x	x	x
Contributii de asigurari sociale de stat	10.03.01	44,61	0,00	17,18	8,29	9,27	9,87	x	x	x
Contributii de asigurari de somaj	10.03.02	1,41	0,00	0,55	0,26	0,29	0,31	x	x	x
Contributii de asigurari sociale de sanatate	10.03.03	14,71	0,00	5,68	2,73	3,05	3,25	x	x	x
Contributii de asigurari pentru accidente de munca si boli profesionale	10.03.04	0,46	0,00	0,18	0,09	0,09	0,10	x	x	x
Contributii pentru concedii si indemnizatii	10.03.06	2,38	0,00	0,90	0,45	0,50	0,53	x	x	x

Ordonator principal de credite,



CENTRALIZATORUL DETALIILOR


65.02.04.01

Invatamant secundar inferior

Denumirea indicatorilor	Simbol	Prevederi anuale	din care credite destinate stingerii platilor restante	trimestrial				Estimari		
				1	2	3	4	2016	2017	2018
TOTAL CHELTUIELI (FUNCTIONARE+DEZVOLTARE)		679,24	0,00	208,18	190,04	127,44	153,58	496,00	496,00	505,00
SECTIUNEA DE FUNCTIONARE		679,24	0,00	208,18	190,04	127,44	153,58	496,00	496,00	505,00
Total cheltuieli		679,24	0,00	208,18	190,04	127,44	153,58	496,00	496,00	505,00
CHELTUIELI CURENTE	01	679,24	0,00	208,18	190,04	127,44	153,58	496,00	496,00	505,00
TITLUL I CHELTUIELI DE PERSONAL	10	600,24	0,00	194,68	174,04	115,94	115,58	416,00	416,00	422,00
Cheltuieli salariale in bani	10.01	474,63	0,00	142,16	148,60	94,15	89,72	x	x	x
Salarii de baza	10.01.01	449,47	0,00	132,96	141,98	91,49	83,04	x	x	x
Alte sporuri	10.01.06	5,23	0,00	1,15	1,34	1,34	1,40	x	x	x
Fond pentru posturi ocupate prin cumul	10.01.10	19,93	0,00	8,05	5,28	1,32	5,28	x	x	x
Cheltuieli salariale in natura	10.02	16,00	0,00	5,50	5,50	0,00	5,00	x	x	x
Transportul la si de la locul de munca	10.02.05	16,00	0,00	5,50	5,50	0,00	5,00	x	x	x
Contributii	10.03	109,61	0,00	47,02	19,94	21,79	20,86	x	x	x
Contributii de asigurari sociale de stat	10.03.01	75,20	0,00	31,22	14,02	15,28	14,68	x	x	x
Contributii de asigurari de somaj	10.03.02	2,33	0,00	0,94	0,44	0,49	0,46	x	x	x
Contributii de asigurari sociale de sanatate	10.03.03	24,34	0,00	9,92	4,59	5,03	4,80	x	x	x
Contributii de asigurari pentru accidente de munca si boli profesionale	10.03.04	0,75	0,00	0,31	0,14	0,16	0,14	x	x	x
Contributii pentru concedii si indemnizatii	10.03.06	6,99	0,00	4,63	0,75	0,83	0,78	x	x	x
TITLUL II BUNURI SI SERVICII	20	79,00	0,00	13,50	16,00	11,50	38,00	80,00	81,00	83,00
Bunuri si servicii	20.01	76,00	0,00	13,00	15,00	11,00	37,00	x	x	x
Incalzit, iluminat si forta motrica	20.01.03	14,00	0,00	1,70	3,00	5,00	4,30	x	x	x
Carburanti si lubrifianti	20.01.05	18,00	0,00	4,00	0,00	0,00	14,00	x	x	x
Posta, telecomunicatii, radio, tv, internet	20.01.08	2,00	0,00	0,30	0,30	0,30	1,10	x	x	x
Materiale si prestari de servicii cu caracter functional	20.01.09	22,00	0,00	5,00	6,70	2,70	7,60	x	x	x

Denumirea indicatorilor	Simbol	Prevederi anuale	din care credite destinate stingerii platilor restante	trimestrial				Estimari		
				1	2	3	4	2016	2017	2018
Alte bunuri si servicii pentru intretinere si functionare	20.01.30	20,00	0,00	2,00	5,00	3,00	10,00	x	x	x
Deplasari, detasari, transferari	20.06	3,00	0,00	0,50	1,00	0,50	1,00	x	x	x
Deplasari interne, detasari, transferari	20.06.01	3,00	0,00	0,50	1,00	0,50	1,00	x	x	x

Ordonator principal de credite,



CENTRALIZATORUL DETALIILOR


67.02

Cultura, recreere si religie

Denumirea indicatorilor	Simbol	Prevederi anuale	din care credite destinate svingerii platilor restante	trimestrial				Estimari		
				1	2	3	4	2016	2017	2018
TOTAL CHELTUIELI (FUNCTIONARE+DEZVOLTARE)		112,00	0,00	13,00	49,00	40,00	10,00	73,00	75,50	78,00
SECTIUNEA DE FUNCTIONARE		72,00	0,00	13,00	9,00	40,00	10,00	73,00	75,50	78,00
Total cheltuieli		72,00	0,00	13,00	9,00	40,00	10,00	73,00	75,50	78,00
CHELTUIELI CURENTE	01	72,00	0,00	13,00	9,00	40,00	10,00	73,00	75,50	78,00
TITLUL I CHELTUIELI DE PERSONAL	10	30,00	0,00	7,00	7,00	7,00	9,00	30,00	30,00	32,00
Cheltuieli salariale in bani	10.01	23,50	0,00	5,37	5,37	5,37	7,39	X	X	X
Salarii de baza	10.01.01	20,40	0,00	4,59	4,59	4,59	6,63	X	X	X
Alte sporuri	10.01.06	3,10	0,00	0,78	0,78	0,78	0,76	X	X	X
Contributii	10.03	6,50	0,00	1,63	1,63	1,63	1,61	X	X	X
Contributii de asigurari sociale de stat	10.03.01	4,90	0,00	1,23	1,23	1,23	1,21	X	X	X
Contributii de asigurari de somaj	10.03.02	0,13	0,00	0,03	0,03	0,03	0,04	X	X	X
Contributii de asigurari sociale de sanatate	10.03.03	1,22	0,00	0,31	0,31	0,31	0,29	X	X	X
Contributii de asigurari pentru accidente de munca si boli profesionale	10.03.04	0,05	0,00	0,01	0,01	0,01	0,02	X	X	X
Contributii pentru concedii si indemnizatii	10.03.06	0,20	0,00	0,05	0,05	0,05	0,05	X	X	X
TITLUL II BUNURI SI SERVICII	20	32,00	0,00	1,00	2,00	28,00	1,00	33,00	33,50	34,00
Bunuri si servicii	20.01	5,00	0,00	1,00	2,00	1,00	1,00	X	X	X
Incalzit, iluminat si forta motrica	20.01.03	5,00	0,00	1,00	2,00	1,00	1,00	X	X	X
Alte cheltuieli	20.30	27,00	0,00	0,00	0,00	27,00	0,00	X	X	X
Protocol si reprezentare	20.30.02	27,00	0,00	0,00	0,00	27,00	0,00	X	X	X
TITLUL XI ALTE CHELTUIELI	59	10,00	0,00	5,00	0,00	5,00	0,00	10,00	12,00	12,00
Asociatii si fundatii	59.11	10,00	0,00	5,00	0,00	5,00	0,00	X	X	X
SECTIUNEA DE DEZVOLTARE		40,00	0,00	0,00	40,00	0,00	0,00	0,00	0,00	0,00
Total cheltuieli		40,00	0,00	0,00	40,00	0,00	0,00	0,00	0,00	0,00
CHELTUIELI DE CAPITAL	70	40,00	0,00	0,00	40,00	0,00	0,00	0,00	0,00	0,00
TITLUL XI ACTIVE NEFINANCIARE	71	40,00	0,00	0,00	40,00	0,00	0,00	0,00	0,00	0,00

Denumirea indicatorilor	Simbol	Prevederi anuale	din care credite destinate stingherii platilor restante	trimestrial				Estimari			
				1	2	3	4	2016	2017	2018	
Active fixe	71.01	40,00	0,00	0,00	40,00	0,00	0,00	0,00	X	X	X
Constructii	71.01.01	40,00	0,00	0,00	40,00	0,00	0,00	0,00	X	X	X

Ordonator principal de credite,




CENTRALIZATORUL DETALIILOR

67.02.03.02

Biblioteci publice comunale, orasenesti,
municipale

Denumirea indicatorilor	Simbol	Prevederi anuale	din care credite destinate stingerii platilor restante	trimestrial					Estimari		
				1	2	3	4	2016	2017	2018	
TOTAL CHELTUIELI (FUNCTIONARE+DEZVOLTARE)		30,00	0,00	7,00	7,00	7,00	9,00	30,00	30,00	32,00	
SECTIUNEA DE FUNCTIONARE		30,00	0,00	7,00	7,00	7,00	9,00	30,00	30,00	32,00	
Total cheltuieli		30,00	0,00	7,00	7,00	7,00	9,00	30,00	30,00	32,00	
CHELTUIELI CURENTE	01	30,00	0,00	7,00	7,00	7,00	9,00	30,00	30,00	32,00	
TITLUL I CHELTUIELI DE PERSONAL	10	30,00	0,00	7,00	7,00	7,00	9,00	30,00	30,00	32,00	
Cheltuieli salariale in bani	10.01	23,50	0,00	5,37	5,37	5,37	7,39	x	x	x	
Salarii de baza	10.01.01	20,40	0,00	4,59	4,59	4,59	6,63	x	x	x	
Alte sporuri	10.01.06	3,10	0,00	0,78	0,78	0,78	0,76	x	x	x	
Contributii	10.03	6,50	0,00	1,63	1,63	1,63	1,61	x	x	x	
Contributii de asigurari sociale de stat	10.03.01	4,90	0,00	1,23	1,23	1,23	1,21	x	x	x	
Contributii de asigurari de somaj	10.03.02	0,13	0,00	0,03	0,03	0,03	0,04	x	x	x	
Contributii de asigurari sociale de sanatate	10.03.03	1,22	0,00	0,31	0,31	0,31	0,29	x	x	x	
Contributii de asigurari pentru accidente de munca si boli profesionale	10.03.04	0,05	0,00	0,01	0,01	0,01	0,02	x	x	x	
Contributii pentru concedii si indemnizatii	10.03.06	0,20	0,00	0,05	0,05	0,05	0,05	x	x	x	


Ordonator principal de credite,



CENTRALIZATORUL DETALIILOR**67.02.03.07**

Denumirea indicatorilor	Simbol	Prevederi anuale	din care credite destinate stingerii platilor restante	trimestrial					Estimari		
				1	2	3	4	2016	2017	2018	
TOTAL CHELTUIELI (FUNCTIONARE+DEZVOLTARE)		52,00	0,00	1,00	22,00	28,00	1,00	33,00	33,50	34,00	
SECTIUNEA DE FUNCTIONARE		32,00	0,00	1,00	2,00	28,00	1,00	33,00	33,50	34,00	
Total cheltuieli		32,00	0,00	1,00	2,00	28,00	1,00	33,00	33,50	34,00	
CHELTUIELI CURENTE	01	32,00	0,00	1,00	2,00	28,00	1,00	33,00	33,50	34,00	
TITLUL II BUNURI SI SERVICII	20	32,00	0,00	1,00	2,00	28,00	1,00	33,00	33,50	34,00	
Bunuri si servicii	20.01	5,00	0,00	1,00	2,00	1,00	1,00	x	x	x	
Incalzit, iluminat si forta motrica	20.01.03	5,00	0,00	1,00	2,00	1,00	1,00	x	x	x	
Alte cheltuieli	20.30	27,00	0,00	0,00	0,00	27,00	0,00	x	x	x	
Protocol si reprezentare	20.30.02	27,00	0,00	0,00	0,00	27,00	0,00	x	x	x	
SECTIUNEA DE DEZVOLTARE		20,00	0,00	0,00	20,00	0,00	0,00	0,00	0,00	0,00	
Total cheltuieli		20,00	0,00	0,00	20,00	0,00	0,00	0,00	0,00	0,00	
CHELTUIELI DE CAPITAL	70	20,00	0,00	0,00	20,00	0,00	0,00	0,00	0,00	0,00	
TITLUL XI ACTIVE NEFINANCIARE	71	20,00	0,00	0,00	20,00	0,00	0,00	0,00	0,00	0,00	
Active fixe	71.01	20,00	0,00	0,00	20,00	0,00	0,00	x	x	x	
Constructii	71.01.01	20,00	0,00	0,00	20,00	0,00	0,00	x	x	x	

Ordonator principal de credite,




CENTRALIZATORUL DETALIILOR

67.02.05.01

Denumirea indicatorilor	Simbol	Prevederi anuale	din care credite destinate stingerii platilor restante	trimestrial					Estimari			
				1	2	3	4	2016	2017	2018		
TOTAL CHELTUIELI (FUNCTIONARE+DEZVOLTARE)		10	0	5	0	5	0	10	12	12	12	12
SECTIUNEA DE FUNCTIONARE		10	0	5	0	5	0	10	12	12	12	12
Total cheltuieli		10	0	5	0	5	0	10	12	12	12	12
CHELTUIELI CURENTE	01	10	0	5	0	5	0	10	12	12	12	12
TITLUL XI ALTE CHELTUIELI	59	10	0	5	0	5	0	10	12	12	12	12
Asociatii si fundatii	59.11	10	0	5	0	5	0	10	12	12	12	12


Ordonator principal de credite,



CENTRALIZATORUL DETALIILOR**68.02**

Denumirea indicatorilor	Simbol	Prevederi anuale	din care credite destinate stingerii platilor restante	trimestrial				Estimari		
				1	2	3	4	2016	2017	2018
TOTAL CHELTUIELI (FUNCTIONARE+DEZVOLTARE)		406	0	91	75	80	160	406	406	406
SECTIUNEA DE FUNCTIONARE		406	0	91	75	80	160	406	406	406
Total cheltuieli		406	0	91	75	80	160	406	406	406
CHELTUIELI CURENTE	01	406	0	91	75	80	160	406	406	406
TITLUL IX ASISTENTA SOCIALA	57	406	0	91	75	80	160	406	406	406
Ajutoare sociale	57.02	406	0	91	75	80	160	x	x	x
Ajutoare sociale in numerar	57.02.01	406	0	91	75	80	160	x	x	x


Ordonator principal de credite,



CENTRALIZATORUL DETALIERILOR**68.02.05.02**

Denumirea indicatorilor	Simbol	Prevederi anuale	din care credite destinate stingerii platilor restante	trimestrial				Estimari		
				1	2	3	4	2016	2017	2018
TOTAL CHELTUIELI (FUNCTIONARE+DEZVOLTARE)		262	0	75	75	80	32	262	262	262
SECTIUNEA DE FUNCTIONARE		262	0	75	75	80	32	262	262	262
Total cheltuieli		262	0	75	75	80	32	262	262	262
CHELTUIELI CURENTE	01	262	0	75	75	80	32	262	262	262
TITLUL IX ASISTENTA SOCIALA	57	262	0	75	75	80	32	262	262	262
Ajutoare sociale	57.02	262	0	75	75	80	32	x	x	x
Ajutoare sociale in numerar	57.02.01	262	0	75	75	80	32	x	x	x

Ordonator principal de credite,




CENTRALIZATORUL DETALIILOR

68.02.15.01

Ajutor social

Denumirea indicatorilor	Simbol	Prevederi anuale	din care credite destinate stingerii platilor restante	trimestrial					Estimari			
				1	2	3	4	2016	2017	2018		
TOTAL CHELTUIELI (FUNCTIONARE+DEZVOLTARE)		144	0	16	0	0	128	144	144	144	144	144
SECTIUNEA DE FUNCTIONARE		144	0	16	0	0	128	144	144	144	144	144
Total cheltuieli		144	0	16	0	0	128	144	144	144	144	144
CHELTUIELI CURENTE	01	144	0	16	0	0	128	144	144	144	144	144
TITLUL IX ASISTENTA SOCIALA	57	144	0	16	0	0	128	144	144	144	144	144
Ajutoare sociale	57.02	144	0	16	0	0	128	X	X	X	X	X
Ajutoare sociale in numerar	57.02.01	144	0	16	0	0	128	X	X	X	X	X


Ordonator principal de credite,



CENTRALIZATORUL DETALIILOR
70.02.06

Denumirea indicatorilor	Simbol	Prevederi anuale	din care credite destinate stingerii platilor restante	trimestrial					Estimari		
				1	2	3	4	2016	2017	2018	
TOTAL CHELTUIELI (FUNCTIONARE+DEZVOLTARE)		95	0	35	30	19	11	95	96	97	
SECTIUNEA DE FUNCTIONARE		95	0	35	30	19	11	95	96	97	
Total cheltuieli		95	0	35	30	19	11	95	96	97	
CHELTUIELI CURENTE	01	95	0	35	30	19	11	95	96	97	
TITLUL II BUNURI SI SERVICII	20	95	0	35	30	19	11	95	96	97	
Bunuri si servicii	20.01	95	0	35	30	19	11	x	x	x	
Incalzit, iluminat si forta motrica	20.01.03	70	0	25	25	14	6	x	x	x	
Materiale si prestari de servicii cu caracter functional	20.01.09	25	0	10	5	5	5	x	x	x	

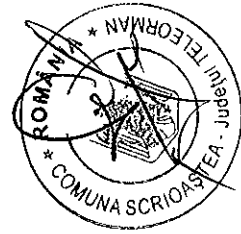
Ordonator principal de credite,



CENTRALIZATORUL DETALIILOR**74.02**

Denumirea indicatorilor	Simbol	Prevederi anuale	din care credite destinate stingerii platilor restante	trimestrial					Estimari			
				1	2	3	4	2016	2017	2018		
TOTAL CHELTUIELI (FUNCTIONARE+DEZVOLTARE)		116,54	0,00	27,00	38,54	27,00	24,00	105,00	105,00	105,00	105,00	105,00
SECTIUNEA DE FUNCTIONARE		105,00	0,00	27,00	27,00	27,00	24,00	105,00	105,00	105,00	105,00	105,00
Total cheltuieli		105,00	0,00	27,00	27,00	27,00	24,00	105,00	105,00	105,00	105,00	105,00
CHELTUIELI CURENTE	01	105,00	0,00	27,00	27,00	27,00	24,00	105,00	105,00	105,00	105,00	105,00
TITLUL II BUNURI SI SERVICII	20	105,00	0,00	27,00	27,00	27,00	24,00	105,00	105,00	105,00	105,00	105,00
Bunuri si servicii	20.01	105,00	0,00	27,00	27,00	27,00	24,00	x	x	x	x	x
Materiale si prestari de servicii cu caracter functional	20.01.09	105,00	0,00	27,00	27,00	27,00	24,00	x	x	x	x	x
SECTIUNEA DE DEZVOLTARE		11,54	0,00	0,00	11,54	0,00	0,00	0,00	0,00	0,00	0,00	0,00
Total cheltuieli		11,54	0,00	0,00	11,54	0,00	0,00	0,00	0,00	0,00	0,00	0,00
CHELTUIELI DE CAPITAL	70	11,54	0,00	0,00	11,54	0,00	0,00	0,00	0,00	0,00	0,00	0,00
TITLUL XI ACTIVE NEFINANCIARE	71	11,54	0,00	0,00	11,54	0,00	0,00	0,00	0,00	0,00	0,00	0,00
Active fixe	71.01	11,54	0,00	0,00	11,54	0,00	0,00	x	x	x	x	x
Alte active fixe	71.01.30	11,54	0,00	0,00	11,54	0,00	0,00	x	x	x	x	x

Ordonator principal de credite,




CENTRALIZATORUL DETALIERILOR

74.02.05.01

Denumirea indicatorilor	Simbol	Prevederi anuale	din care credite destinate stingerii platilor restante	trimestrial				Estimari		
				1	2	3	4	2016	2017	2018
TOTAL CHELTUIELI (FUNCTIONARE+DEZVOLTARE)		116,54	0,00	27,00	38,54	27,00	24,00	105,00	105,00	105,00
SECTIUNEA DE FUNCTIONARE		105,00	0,00	27,00	27,00	27,00	24,00	105,00	105,00	105,00
Total cheltuieli		105,00	0,00	27,00	27,00	27,00	24,00	105,00	105,00	105,00
CHELTUIELI CURENTE	01	105,00	0,00	27,00	27,00	27,00	24,00	105,00	105,00	105,00
TITLUL II BUNURI SI SERVICII	20	105,00	0,00	27,00	27,00	27,00	24,00	105,00	105,00	105,00
Bunuri si servicii	20.01	105,00	0,00	27,00	27,00	27,00	24,00	x	x	x
Materiale si prestari de servicii cu caracter functional	20.01.09	105,00	0,00	27,00	27,00	27,00	24,00	x	x	x
SECTIUNEA DE DEZVOLTARE		11,54	0,00	0,00	11,54	0,00	0,00	0,00	0,00	0,00
Total cheltuieli		11,54	0,00	0,00	11,54	0,00	0,00	0,00	0,00	0,00
CHELTUIELI DE CAPITAL	70	11,54	0,00	0,00	11,54	0,00	0,00	0,00	0,00	0,00
TITLUL XI ACTIVE NEFINANCIARE	71	11,54	0,00	0,00	11,54	0,00	0,00	0,00	0,00	0,00
Active fixe	71.01	11,54	0,00	0,00	11,54	0,00	0,00	x	x	x
Alte active fixe	71.01.30	11,54	0,00	0,00	11,54	0,00	0,00	x	x	x

Ordonator principal de credite,




CENTRALIZATORUL DETALIILOR

84.02

Transporturi

Denumirea indicatorilor	Simbol	Prevederi anuale	din care credite destinate stingerii platilor restante	trimestrial					Estimari		
				1	2	3	4	2016	2017	2018	
TOTAL CHELTUIELI (FUNCTIONARE+DEZVOLTARE)		809,31	0,00	80,00	729,31	0,00	0,00	29,46	67,96	23,00	
SECTIUNEA DE FUNCTIONARE		20,00	0,00	0,00	20,00	0,00	0,00	29,46	67,96	23,00	
Total cheltuieli		20,00	0,00	0,00	20,00	0,00	0,00	29,46	67,96	23,00	
CHELTUIELI CURENTE	01	20,00	0,00	0,00	20,00	0,00	0,00	29,46	67,96	23,00	
TITLUL II BUNURI SI SERVICII	20	20,00	0,00	0,00	20,00	0,00	0,00	29,46	67,96	23,00	
Bunuri si servicii	20.01	10,00	0,00	0,00	10,00	0,00	0,00	x	x	x	
Materiale si prestari de servicii cu caracter functional	20.01.09	10,00	0,00	0,00	10,00	0,00	0,00	x	x	x	
Medicamente si materiale sanitare	20.04	10,00	0,00	0,00	10,00	0,00	0,00	x	x	x	
Dezinfectanti	20.04.04	10,00	0,00	0,00	10,00	0,00	0,00	x	x	x	
SECTIUNEA DE DEZVOLTARE		789,31	0,00	80,00	709,31	0,00	0,00	0,00	0,00	0,00	
Total cheltuieli		789,31	0,00	80,00	709,31	0,00	0,00	0,00	0,00	0,00	
CHELTUIELI DE CAPITAL	70	789,31	0,00	80,00	709,31	0,00	0,00	0,00	0,00	0,00	
TITLUL XI ACTIVE NEFINANCIARE	71	789,31	0,00	80,00	709,31	0,00	0,00	0,00	0,00	0,00	
Active fixe	71.01	789,31	0,00	80,00	709,31	0,00	0,00	x	x	x	
Constructii	71.01.01	709,31	0,00	0,00	709,31	0,00	0,00	x	x	x	
Alte active fixe	71.01.30	80,00	0,00	80,00	0,00	0,00	0,00	x	x	x	

Ordonator principal de credite,




CENTRALIZATORUL DETALIILOR

84.02.03.01


Drumuri si poduri

Denumirea indicatorilor	Simbol	Prevederi anuale	din care credite destinate stingherii platilor restante	Trimestrial				Estimari		
				1	2	3	4	2016	2017	2018
TOTAL CHELTUIELI (FUNCTIONARE+DEZVOLTARE)		809,31	0,00	729,31	0,00	0,00	29,46	67,96	23,00	
SECTIUNEA DE FUNCTIONARE		20,00	0,00	20,00	0,00	0,00	29,46	67,96	23,00	
Total cheltuieli		20,00	0,00	20,00	0,00	0,00	29,46	67,96	23,00	
CHELTUIELI CURENTE	01	20,00	0,00	20,00	0,00	0,00	29,46	67,96	23,00	
TITLUL II BUNURI SI SERVICII	20	20,00	0,00	20,00	0,00	0,00	29,46	67,96	23,00	
Bunuri si servicii	20.01	10,00	0,00	10,00	0,00	0,00	X	X	X	
Materiale si prestari de servicii cu caracter functional	20.01.09	10,00	0,00	10,00	0,00	0,00	X	X	X	
Medicamente si materiale sanitare	20.04	10,00	0,00	10,00	0,00	0,00	X	X	X	
Dezinfectanti	20.04.04	10,00	0,00	10,00	0,00	0,00	X	X	X	
SECTIUNEA DE DEZVOLTARE		789,31	0,00	709,31	0,00	0,00	0,00	0,00	0,00	
Total cheltuieli		789,31	0,00	709,31	0,00	0,00	0,00	0,00	0,00	
CHELTUIELI DE CAPITAL	70	789,31	0,00	709,31	0,00	0,00	0,00	0,00	0,00	
TITLUL XI ACTIVE NEFINANCIARE	71	789,31	0,00	709,31	0,00	0,00	0,00	0,00	0,00	
Active fixe	71.01	789,31	0,00	709,31	0,00	0,00	X	X	X	
Constructii	71.01.01	709,31	0,00	709,31	0,00	0,00	X	X	X	
Alte active fixe	71.01.30	80,00	0,00	0,00	0,00	0,00	X	X	X	

Ordonator principal de credite,




DENUMIREA INDICATORILOR	Cod rand	Cod indicator	Program	Din care credite platitor restante	Trim I	Trim II	Trim III	Trim IV	Estimar		
									2016	2017	2018
TOTAL VENITURI	1	00.01	109,28		109,28	0,00	0,00	0,00	110,00	112,00	113,00
I. VENITURI CURENTE	2	00.02	109,28		109,28	0,00	0,00	0,00	110,00	112,00	113,00
C. VENITURI NEFISCALE	3	00.07	109,28		109,28	0,00	0,00	0,00	110,00	112,00	113,00
C2. VANZARI DE BUNURI SI SERVICII	4	00.09	109,28		109,28	0,00	0,00	0,00	110,00	112,00	113,00
Diverse venituri	5	36.10	109,28		109,28	0,00	0,00	0,00	110,00	112,00	113,00
Alte venituri	6	36.10.50	109,28		109,28	0,00	0,00	0,00	110,00	112,00	113,00
Transferuri voluntare, altele decat subventiile	7	37.10	0,00		0,00	0,00	0,00	0,00	0,00	0,00	0,00
Varsaminte din sectiunea de functionare pentru finantarea sectiunii de dezvoltare a bugetului de venituri proprii si subventii	8	37.10.03	-50,00		-50,00	0,00	0,00	0,00	0,00	0,00	0,00
Varsaminte din sectiunea de functionare	9	37.10.04	50,00		50,00	0,00	0,00	0,00	0,00	0,00	0,00
TOTAL CHELTUIELI	10		109,28	0,00	109,28	0,00	0,00	0,00	110,00	112,00	113,00
CHELTUIELI CURENTE	11	01	59,28	0,00	59,28	0,00	0,00	0,00	110,00	112,00	113,00
TITLUL II BUNURI SI SERVICII	12	20	59,28	0,00	59,28	0,00	0,00	0,00	110,00	112,00	113,00
CHELTUIELI DE CAPITAL	13	70	50,00	0,00	50,00	0,00	0,00	0,00	0,00	0,00	0,00
TITLUL XI ACTIVE NEFINANCIARE	14	71	50,00	0,00	50,00	0,00	0,00	0,00	0,00	0,00	0,00
Active fixe	15	71.01	50,00	0,00	50,00	0,00	0,00	0,00	x	x	x
Masini, echipamente si mijloace de transport	16	71.01.02	50,00	0,00	50,00	0,00	0,00	0,00	x	x	x
Partea a V-a ACTIUNI ECONOMICE	17	79.10	109,28	0,00	109,28	0,00	0,00	0,00	110,00	112,00	113,00
Agricultura, silvicultura, piscicultura si vanatoare	18	83.10	109,28	0,00	109,28	0,00	0,00	0,00	110,00	112,00	113,00
CHELTUIELI CURENTE	19	01	59,28	0,00	59,28	0,00	0,00	0,00	110,00	112,00	113,00
TITLUL II BUNURI SI SERVICII	20	20	59,28	0,00	59,28	0,00	0,00	0,00	110,00	112,00	113,00
CHELTUIELI DE CAPITAL	21	70	50,00	0,00	50,00	0,00	0,00	0,00	0,00	0,00	0,00
TITLUL XI ACTIVE NEFINANCIARE	22	71	50,00	0,00	50,00	0,00	0,00	0,00	0,00	0,00	0,00
Active fixe	23	71.01	50,00	0,00	50,00	0,00	0,00	0,00	x	x	x
Masini, echipamente si mijloace de transport	24	71.01.02	50,00	0,00	50,00	0,00	0,00	0,00	x	x	x
Din total capitol											
Agricultura	25	83.10.03	109,28	0,00	109,28	0,00	0,00	0,00	110,00	112,00	113,00
Alte cheltuieli in domeniul agriculturii	26	83.10.03.30	109,28	0,00	109,28	0,00	0,00	0,00	110,00	112,00	113,00
Partea a VII-a REZERVE, EXCEDENT/DEFICIT	27	96.10	0,00	0,00	0,00	0,00	0,00	0,00	0,00	0,00	0,00
REZERVE	28	97.10	0,00	0,00	0,00	0,00	0,00	0,00	0,00	0,00	0,00
EXCEDENT	29	98.10	0,00	0,00	0,00	0,00	0,00	0,00	0,00	0,00	0,00



DENUMIREA INDICATORILOR	Cod rand	30
	Cod indicator	99.10
	Program	0,00
	Din care credite bugetare destinate stingeri piatilor restante	0,00
	Trim I	0,00
	Trim II	0,00
	Trim III	0,00
	Trim IV	0,00
	2016	0,00
	2017	0,00
	2018	0,00
DEFICIT		

DENUMIREA INDICATORILOR	Cod rand	Cod indicator	Program	Din care credite bugetare destinate stingerii platilor restante	Trim I	Trim II	Trim III	Trim IV	Estimari			
									2016	2017	2018	
SECTIUNEA FUNCTIONARE												
SECTIUNEA FUNCTIONARE												
TOTAL VENITURI	1		59,28		59,28	0,00	0,00	0,00	110,00	112,00	113,00	113,00
I. VENITURI CURENTE	2	00.01	59,28		59,28	0,00	0,00	0,00	110,00	112,00	113,00	113,00
C. VENITURI NEFISCALE	3	00.02	59,28		59,28	0,00	0,00	0,00	110,00	112,00	113,00	113,00
C2. VANZARI DE BUNURI SI SERVICII	4	00.07	59,28		59,28	0,00	0,00	0,00	110,00	112,00	113,00	113,00
Diverse venituri	5	00.09	59,28		59,28	0,00	0,00	0,00	110,00	112,00	113,00	113,00
Alte venituri	6	36.10	109,28		109,28	0,00	0,00	0,00	110,00	112,00	113,00	113,00
Transferuri voluntare, altele decat subventiile	7	36.10.50	109,28		109,28	0,00	0,00	0,00	110,00	112,00	113,00	113,00
Varsaminte din sectiunea de functionare pentru finantarea sectiunii de dezvoltare a bugetului de venituri proprii si subventii	8	37.10	-50,00		-50,00	0,00	0,00	0,00	0,00	0,00	0,00	0,00
	9	37.10.03	-50,00		-50,00	0,00	0,00	0,00	0,00	0,00	0,00	0,00
TOTAL CHELTUIELI	10		59,28	0,00	59,28	0,00	0,00	0,00	110,00	112,00	113,00	113,00
CHELTUIELI CURENTE	11	01	59,28	0,00	59,28	0,00	0,00	0,00	110,00	112,00	113,00	113,00
TITLUL II BUNURI SI SERVICII	12	20	59,28	0,00	59,28	0,00	0,00	0,00	110,00	112,00	113,00	113,00
Partea a V-a ACTIUNI ECONOMICE	13	79.10	59,28	0,00	59,28	0,00	0,00	0,00	110,00	112,00	113,00	113,00
Agricultura, siveicultura, piscicultura si vanatoare	14	83.10	59,28	0,00	59,28	0,00	0,00	0,00	110,00	112,00	113,00	113,00
CHELTUIELI CURENTE	15	01	59,28	0,00	59,28	0,00	0,00	0,00	110,00	112,00	113,00	113,00
TITLUL II BUNURI SI SERVICII	16	20	59,28	0,00	59,28	0,00	0,00	0,00	110,00	112,00	113,00	113,00
Din total capitol												
Agricultura	17	83.10.03	59,28	0,00	59,28	0,00	0,00	0,00	110,00	112,00	113,00	113,00
Alte cheltuieli in domeniul agriculturii	18	83.10.03.30	59,28	0,00	59,28	0,00	0,00	0,00	110,00	112,00	113,00	113,00
Partea a VII-a REZERVE, EXCEDENT/DEFICIT	19	96.10	0,00	0,00	0,00	0,00	0,00	0,00	0,00	0,00	0,00	0,00
REZERVE	20	97.10	0,00	0,00	0,00	0,00	0,00	0,00	0,00	0,00	0,00	0,00
EXCEDENT	21	98.10	0,00	0,00	0,00	0,00	0,00	0,00	0,00	0,00	0,00	0,00
DEFICIT	22	99.10	0,00	0,00	0,00	0,00	0,00	0,00	0,00	0,00	0,00	0,00
SECTIUNEA DEZVOLTARE												
SECTIUNEA DEZVOLTARE												
TOTAL VENITURI	1		50,00		50,00	0,00	0,00	0,00	0,00	0,00	0,00	0,00
I. VENITURI CURENTE	2	00.01	50,00		50,00	0,00	0,00	0,00	0,00	0,00	0,00	0,00
C. VENITURI NEFISCALE	3	00.02	50,00		50,00	0,00	0,00	0,00	0,00	0,00	0,00	0,00
C2. VANZARI DE BUNURI SI SERVICII	4	00.07	50,00		50,00	0,00	0,00	0,00	0,00	0,00	0,00	0,00
	5	00.09	50,00		50,00	0,00	0,00	0,00	0,00	0,00	0,00	0,00

DENUMIREA INDICATORILOR	Cod rand	Cod indicator	Program	Din care credite bugetare destinate stingerii platilor restante	Trim I	Trim II	Trim III	Trim IV	Estimari		
									2016	2017	2018
Transferiri voluntare, altele decat subventiile	6	37.10	50,00		50,00	0,00	0,00	0,00	0,00	0,00	0,00
Varsaminte din sectiunea de functionare	7	37.10.04	50,00		50,00	0,00	0,00	0,00	0,00	0,00	0,00
TOTAL CHELTUIELI	8		50,00	0,00	50,00	0,00	0,00	0,00	0,00	0,00	0,00
CHELTUIELI CURENTE	9	01	0,00	0,00	0,00	0,00	0,00	0,00	0,00	0,00	0,00
CHELTUIELI DE CAPITAL	10	70	50,00	0,00	50,00	0,00	0,00	0,00	0,00	0,00	0,00
TITLUL XI ACTIVE NEFINANCIARE	11	71	50,00	0,00	50,00	0,00	0,00	0,00	0,00	0,00	0,00
Active fixe	12	71.01	50,00	0,00	50,00	0,00	0,00	0,00	0,00	0,00	0,00
Masini, echipamente si mijloace de transport	13	71.01.02	50,00	0,00	50,00	0,00	0,00	0,00	0,00	0,00	0,00
Partea a V-a ACTIUNI ECONOMICE	14	79.10	50,00	0,00	50,00	0,00	0,00	0,00	0,00	0,00	0,00
Agricultura, silvicultura, piscicultura si vanatoare	15	83.10	50,00	0,00	50,00	0,00	0,00	0,00	0,00	0,00	0,00
CHELTUIELI CURENTE	16	01	0,00	0,00	0,00	0,00	0,00	0,00	0,00	0,00	0,00
CHELTUIELI DE CAPITAL	17	70	50,00	0,00	50,00	0,00	0,00	0,00	0,00	0,00	0,00
TITLUL XI ACTIVE NEFINANCIARE	18	71	50,00	0,00	50,00	0,00	0,00	0,00	0,00	0,00	0,00
Active fixe	19	71.01	50,00	0,00	50,00	0,00	0,00	0,00	0,00	0,00	0,00
Masini, echipamente si mijloace de transport	20	71.01.02	50,00	0,00	50,00	0,00	0,00	0,00	0,00	0,00	0,00
Din total capitol											
Agricultura	21	83.10.03	50,00	0,00	50,00	0,00	0,00	0,00	0,00	0,00	0,00
Alte cheltuieli in domeniul agriculturii	22	83.10.03.30	50,00	0,00	50,00	0,00	0,00	0,00	0,00	0,00	0,00
Partea a VII-a REZERVE, EXCEDENT/DEFICIT	23	96.10	0,00	0,00	0,00	0,00	0,00	0,00	0,00	0,00	0,00
REZERVE	24	97.10	0,00	0,00	0,00	0,00	0,00	0,00	0,00	0,00	0,00
EXCEDENT	25	98.10	0,00	0,00	0,00	0,00	0,00	0,00	0,00	0,00	0,00
DEFICIT	26	99.10	0,00	0,00	0,00	0,00	0,00	0,00	0,00	0,00	0,00




CENTRALIZATORUL DETALIERILOR

83.10

Agricultura, silvicultura, piscicultura si vanatoare

Denumirea indicatorilor	Simbol	Prevederi anuale	din care credite destinate stingerii platilor restante	trimestrial				Estimari		
				1	2	3	4	2016	2017	2018
TOTAL CHELTUIELI (FUNCTIONARE+DEZVOLTARE)		109,28	0,00	0,00	0,00	0,00	0,00	110,00	112,00	113,00
SECTIUNEA DE FUNCTIONARE		59,28	0,00	0,00	0,00	0,00	0,00	110,00	112,00	113,00
Total cheltuieli		59,28	0,00	0,00	0,00	0,00	0,00	110,00	112,00	113,00
CHELTUIELI CURENTE	01	59,28	0,00	0,00	0,00	0,00	0,00	110,00	112,00	113,00
TITLUL II BUNURI SI SERVICII	20	59,28	0,00	0,00	0,00	0,00	0,00	110,00	112,00	113,00
Bunuri si servicii	20.01	59,28	0,00	0,00	0,00	0,00	0,00	x	x	x
Materiale si prestari de servicii cu caracter functional	20.01.09	59,28	0,00	0,00	0,00	0,00	0,00	x	x	x
SECTIUNEA DE DEZVOLTARE		50,00	0,00	0,00	0,00	0,00	0,00	0,00	0,00	0,00
Total cheltuieli		50,00	0,00	0,00	0,00	0,00	0,00	0,00	0,00	0,00
CHELTUIELI DE CAPITAL	70	50,00	0,00	0,00	0,00	0,00	0,00	0,00	0,00	0,00
TITLUL XI ACTIVE NEFINANCIARE	71	50,00	0,00	0,00	0,00	0,00	0,00	0,00	0,00	0,00
Active fixe	71.01	50,00	0,00	0,00	0,00	0,00	0,00	x	x	x
Masini, echipamente si mijloace de transport	71.01.02	50,00	0,00	0,00	0,00	0,00	0,00	x	x	x

Ordonator principal de credite,




CENTRALIZATORUL DETALIILOR

83.10.03.30

Alte cheltuieli in domeniul agriculturii

Denumirea indicatorilor	Simbol	Prevederi anuale	din care credite destinate stingerii platilor restante	trimestrial					Estimari		
				1	2	3	4	2016	2017	2018	
TOTAL CHELTUIELI (FUNCTIONARE+DEZVOLTARE)		109,28	0,00	0,00	0,00	0,00	0,00	110,00	112,00	113,00	
SECTIUNEA DE FUNCTIONARE		59,28	0,00	0,00	0,00	0,00	0,00	110,00	112,00	113,00	
Total cheltuieli		59,28	0,00	0,00	0,00	0,00	0,00	110,00	112,00	113,00	
CHELTUIELI CURENTE	01	59,28	0,00	0,00	0,00	0,00	0,00	110,00	112,00	113,00	
TITLUL II BUNURI SI SERVICII	20	59,28	0,00	0,00	0,00	0,00	0,00	110,00	112,00	113,00	
Bunuri si servicii	20.01	59,28	0,00	0,00	0,00	0,00	0,00	x	x	x	
Materiale si prestari de servicii cu caracter functional	20.01.09	59,28	0,00	0,00	0,00	0,00	0,00	x	x	x	
SECTIUNEA DE DEZVOLTARE		50,00	0,00	0,00	0,00	0,00	0,00	0,00	0,00	0,00	
Total cheltuieli		50,00	0,00	0,00	0,00	0,00	0,00	0,00	0,00	0,00	
CHELTUIELI DE CAPITAL	70	50,00	0,00	0,00	0,00	0,00	0,00	0,00	0,00	0,00	
TITLUL XI ACTIVE NEFINANCIARE	71	50,00	0,00	0,00	0,00	0,00	0,00	0,00	0,00	0,00	
Active fixe	71.01	50,00	0,00	0,00	0,00	0,00	0,00	x	x	x	
Masini, echipamente si mijloace de transport	71.01.02	50,00	0,00	0,00	0,00	0,00	0,00	x	x	x	


Ordonator principal de credite,



LISTA DE INVESTITII PE ANUL 2015- BUGETE FINANTATE INTEGRAL SAU PARTIAL
DIN VENITURI PROPRII SI ESTIMARI IN PERIOADA 2016-2018

NR. CRT.	DENUMIRE LUCRARI	VALOARE MII LEI	OBS.
	TOTAL 2015 din care:	50	
	A.Obiective de investitii in continuare		
	B.Obiective de investitii noi		
	C.Alte cheltuieli de investitii	50	
C	Presă balotat	50	

Ordonator principal de credite,
SEFU MARIAN,



LISTA DE INVESTITII PE ANUL 2015- BUGET LOCAL SI ESTIMARI IN PERIOADA 2016-2018

NR. CRT.	DENUMIRE LUCRARI	VALOARE MII LEI	OBS.
	TOTAL 2015 din care:	890,85	
	A.Obiective de investitii in continuare		
	B.Obiective de investitii noi	799,31	
	C.Alte cheltuieli de investitii	91,54	
B	Moderniz.Gradinita Brebina	20	
	Reabilit.Magazie Primaria Scrioastea plus gard	30	
	Moderniz.Camin Cucuieti	20	
	Reabilit.gard cimitir plus alei Scrioastea	20	
	Modernizare drum de interes local Brebina	539,31	
	Reabilit.drum satesc-betonat Cucuieti	80	
	Reabilit.drum satesc Scrioastea	50	
	Reabilit.pod cale ferata Brebina	40	
C	Proiect moderniz.drumuri comunale	80	
	Contributie proiect asistenta tehnica pt pregatirea aplicatiei de finantare si a docum de atribuire pt proiect regional de dezv a infrastructurii de apa si apa uzata di jud.Teleorman	11,54	

Ordonator principal de credite,
 SEFU MARIAN,

